

НМТ - 2024

Підсумки проведення, результати

Вінницька область



УКРАЇНСЬКИЙ ЦЕНТР ОЦІНЮВАННЯ ЯКОСТІ ОСВІТИ

Інформаційний картка
до сертифіката національного мультипредметного тесту

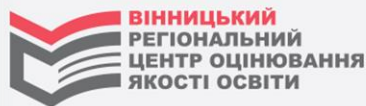
№ _____ РІН-код: _____

РЕЗУЛЬТАТИ НАЦІОНАЛЬНОГО МУЛЬТИПРЕДМЕТНОГО ТЕСТУ 2024 РОКУ

Назва навчального предмета	Підсумок тестування (загальна кількість балів)	Результат набраного кількості балів за національним мультипредметним тесту
Українська мова	37 із 45	172,0 сто сімдесят два бала
Математика	24 із 32	167,0 сто шістьдесят сім балів
Історія України	42 із 54	172,0 сто сімдесят два бала
Англійська мова	29 із 32	179,0 сто сімдесят дев'ять балів

Директор Українського центру оцінювання якості освіти

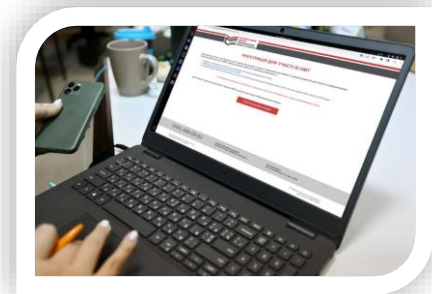
Тетяна ВАКУЛЕНКО



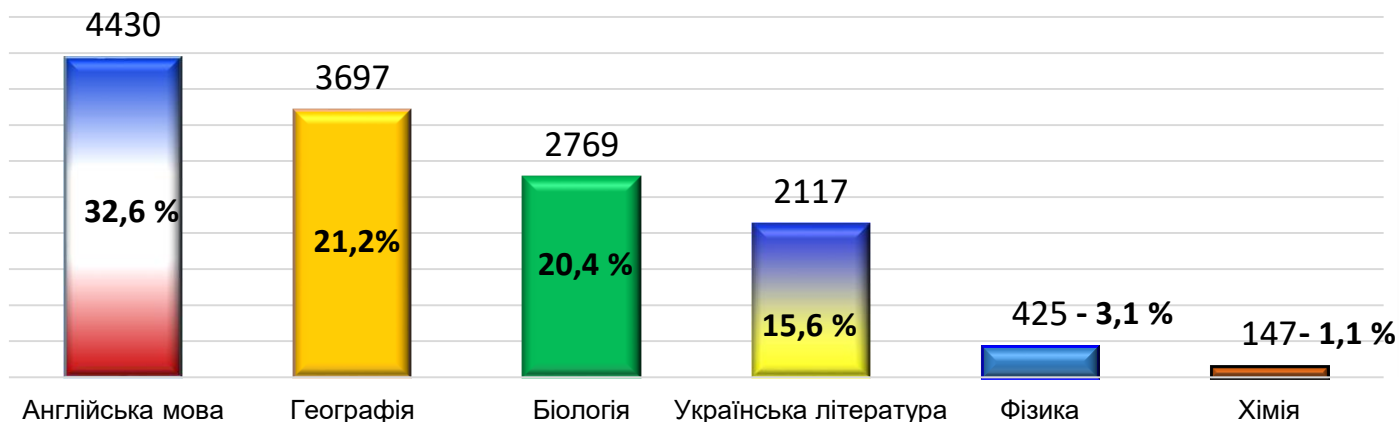
Для проходження національного мультипредметного тесту (НМТ) в 2024 році у **Вінницькій області** було зареєстровано **13 600** учасників (в основний і додатковий період реєстрації) (у 2023 році – 12 622)

Серед них:

- 7 507** – випускники **закладів загальної середньої освіти** поточного навчального року (55,2%) (у 2022 році – 6 786),
- 2 477** – студенти **закладів вищої освіти, закладів фахової передвищої освіти** (18,5%) (у 2022 році – 1 382),
- 579** – учні **закладів професійної (професійно-технічної) освіти** (4,4 %) (у 2022 році – 433),
- 3 037** – випускники минулих років (22%) (у 2022 році – 1 911).




Зведені дані про навчальний предмет на вибір учасників НМТ 2024 року





Вінницький РЦОЯО спільно з Департаментом гуманітарної політики Вінницької обласної державної адміністрації **сформували мережу ТЕЦ.**



Злагоджена взаємодія керівників органів управління освітою, працівників ДСНС України у Вінницькій області, поліції, обленерго та Вінницького РЦОЯО стала запорукою **успішної організації проведення НМТ** у Вінницькій області.



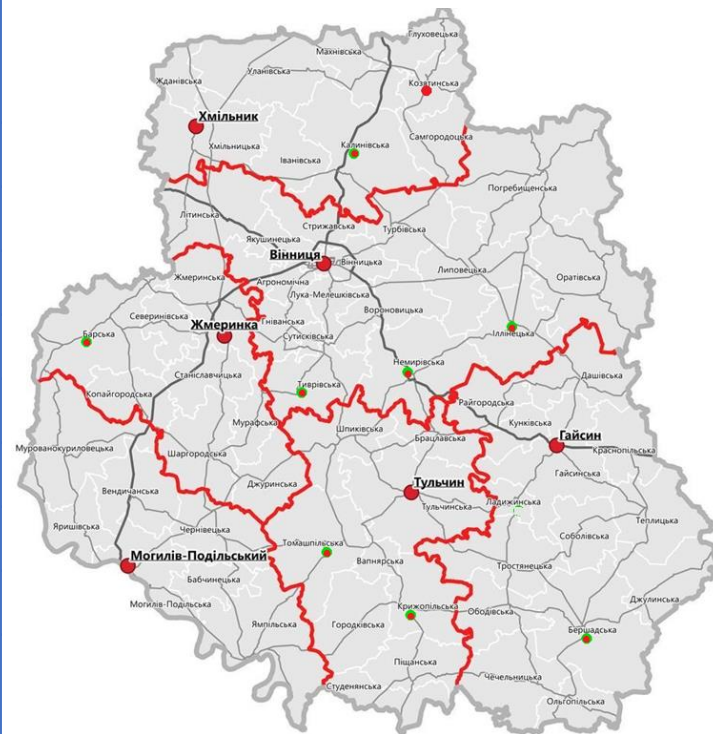
Місцеві ОУО та керівники закладів ЗСО своєчасно та повною мірою забезпечили ТЕЦ залученими працівниками, підготували та створили належні умови для роботи ТЕЦ.

Для забезпечення роботи ТЕЦ було **залучено 509 осіб.**

Для проведення НМТ - 2024 у Вінницькій області в **15** населених пунктах працювали **47 ТЕЦ** на базі закладів загальної середньої освіти.

Середня наповнюваність ТЕЦ – 42 робочих місця, аудиторії – 12 робочих місць.

Район	Місто	Основна сесія 18 днів	Додаткова сесія 3 дні
Вінницький (4 округи)	Вінниця	20	6
	Іллінці	2	
	Немирів	1	
	Тиврів	1	
Гайсинський (2 округи)	Гайсин	2	1
	Бершадь	2	
Жмеринський (2 округи)	Жмеринка	2	1
	Бар	2	
Могилів-Подільський (1 округ)	Могилів-Подільський	3	1
Тулчинський (3 округи)	Тулчин	3	1
	Томашпіль	1	
	Крижопіль	2	
Хмельницький (3 округи)	Хмельник	2	1
	Козятин	2	
	Калинівка	2	
Усього ТЕЦ		47	11



*Показники явки
учасників НМТ*

Сесії	%
основна	93,7
додаткова	72,9

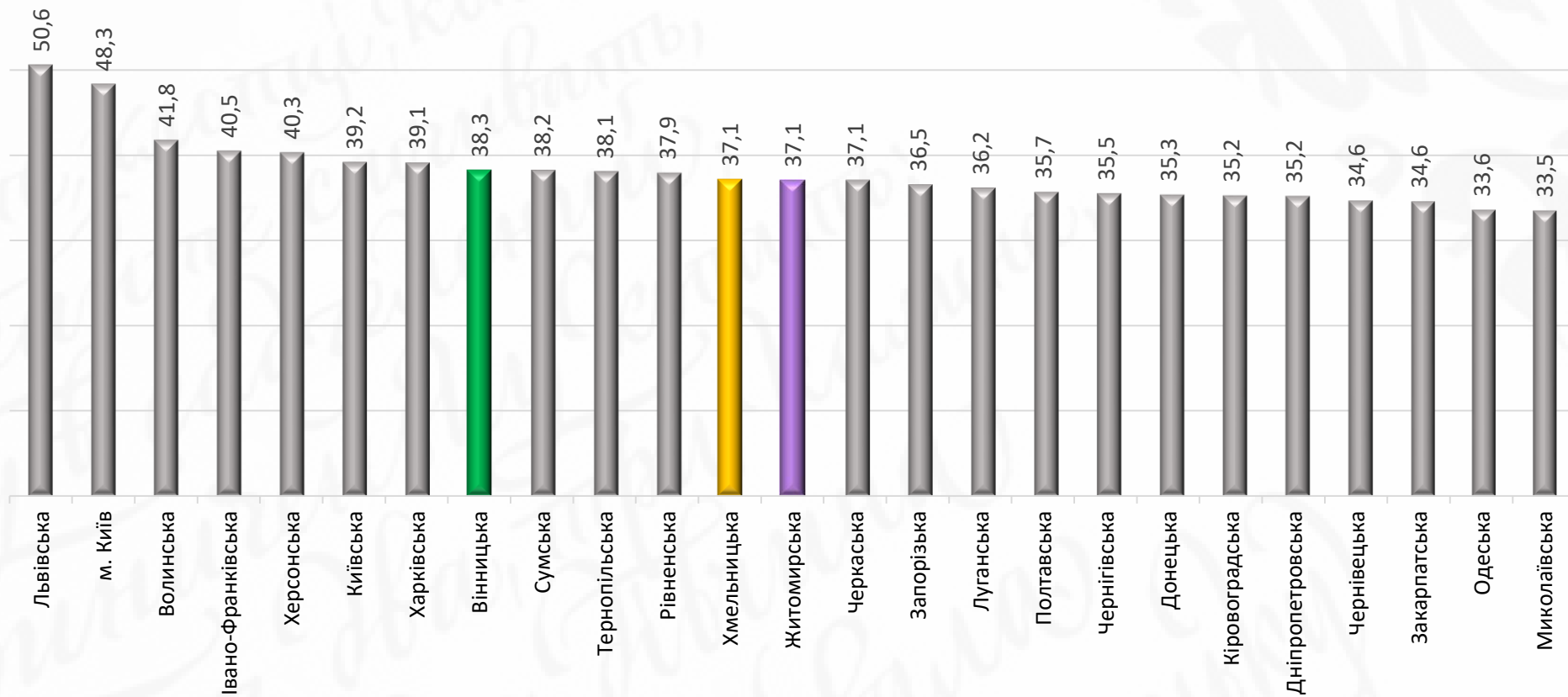
Тимчасові екзаменаційні центри у Вінницькій області

Населений пункт	Назва ТЕЦ	к-ть аудиторій	к-ть робочих місць	к-ть днів
м. Вінниця	Комунальний заклад «Вінницький гуманітарний ліцей № 1 імені І.М. Пирогова»	3	40	8
м. Вінниця	Комунальний заклад «Вінницький ліцей № 4»	3	33	8
м. Вінниця	Комунальний заклад «Вінницький ліцей № 6»	2	30	7
м. Вінниця	Комунальний заклад «Вінницький ліцей № 8»	4	40	8
м. Вінниця	Комунальний заклад «Вінницький ліцей № 15»	3	36	8
м. Вінниця	Комунальний заклад «Вінницький ліцей № 16»	3	41	8
м. Вінниця	Комунальний заклад «Вінницький фізико-математичний ліцей № 17»	4	47	8
м. Вінниця	Комунальний заклад «Вінницький ліцей № 20»	4	40	9
м. Вінниця	Комунальний заклад «Вінницький ліцей № 21»	3	30	8
м. Вінниця	Комунальний заклад «Вінницький ліцей № 22»	2	30	8
м. Вінниця	Комунальний заклад «Вінницька гімназія № 24»	3	42	8
м. Вінниця	Комунальний заклад «Вінницький ліцей № 26 ім. Героя України Д. Майбороди»	3	45	8
м. Вінниця	Комунальний заклад «Вінницький ліцей № 27»	3	45	8
м. Вінниця	Комунальний заклад «Вінницький ліцей № 29»	4	44	8
м. Вінниця	Комунальний заклад «Вінницький ліцей № 31»	4	40	9
м. Вінниця	Комунальний заклад «Вінницький ліцей № 32»	3	30	8
м. Вінниця	Комунальний заклад «Вінницький ліцей № 34»	3	33	9
м. Вінниця	Комунальний заклад «Вінницький ліцей № 35»	4	48	8
м. Вінниця	Комунальний заклад «Вінницький ліцей № 36»	2	30	8
м. Вінниця	Комунальний заклад «Вінницький технічний ліцей»	4	50	8

Населений пункт	Назва ТЕС	к-ть аудиторій	к-ть робочих місць	к-ть днів
м. Іллінці	Іллінецький ліцей №1 Іллінецької міської ради Вінницької області	3	31	7
	Іллінецький ліцей №2 Іллінецької міської ради Вінницької області	3	30	8
м. Немирів	Ліцей №2 м. Немирова Немирівської міської ради	4	60	6
с-ще Тиврів	КЗ "Тиврівський науковий ліцей" Вінницької обласної Ради	4	40	4
м. Бершадь	Бершадський ліцей № 1 імені Анатолія Матвієнка	3	42	6
	Бершадський ліцей	4	42	5
м. Гайсин	Заклад загальної середньої освіти I - III ст. №6 м. Гайсин Гайсинської МР	5	60	8
	Ліцей 7 м. Гайсин Гайсинської міської ради	6	66	9
м. Бар	Барський ліцей №1 Барської міської ради	5	50	6
	Барський ліцей № 2 Барської міської ради	4	50	6
м. Жмеринка	Комунальний заклад "Жмеринський ліцей №4"	3	48	9
	Комунальний заклад "Жмеринський ліцей №6"	3	45	9
м. Могилів-Подільський	Ліцей №1 м. Могилева-Подільського, Могилів-Подільської МР Він. обл.	4	40	6
	Ліцей №3 м. Могилева-Подільського, Могилів-Подільської МР Він. обл.	4	40	7
	Гімназія №5 м. Могилева-Подільського	4	45	7
с-ще Крижопіль	Ліцей №1 смт Крижопіль Крижопільської селищної ради	3	36	4
	Ліцей №2 смт Крижопіль Крижопільської селищної ради	3	45	4
с-ще Томашпіль	Томашпільський ліцей Томашпільської селищної ради Вінницької обл.	4	52	5
м. Тульчин	Тульчинський ліцей №1 Тульчинської міської ради Вінницької області	3	39	6
	Тульчинський ліцей № 2 Тульчинської міської ради Вінницької області	3	42	6
	Тульчинський ліцей №3 Тульчинської міської ради Вінницької області	3	45	5
м. Калинівка	Калинівський технологічний фаховий коледж	3	42	6
	Ліцей №2 Калинівської міської ради	4	45	5
м. Козятин	Опорний комунальний заклад "Ліцей Козятинської МР Він. обл."	3	45	5
	Комунальний заклад "Ліцей №2 Козятинської МР Він. Обл."	3	45	5
м. Хмільник	Ліцей № 1 м. Хмільника Вінницької області	3	45	6
	Ліцей №4 м. Хмільника Вінницької області	3	45	5



Відсоток учасників НМТ – випускників поточного року, які отримали **150-200 балів** за виконання завдань субтесту "Українська мова" (у розрізі регіонів, де розташований заклад освіти)

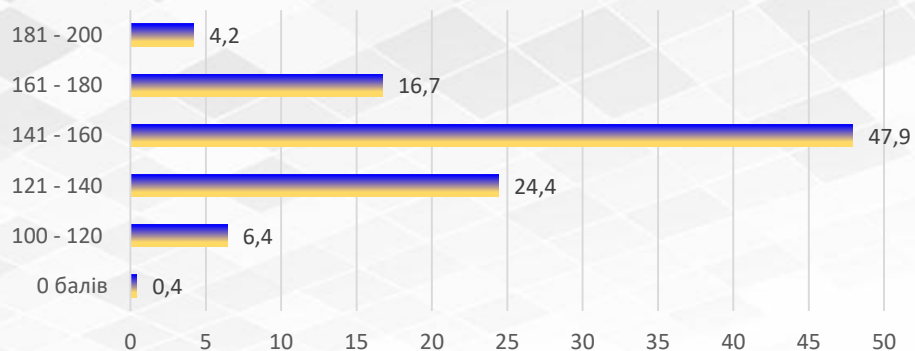




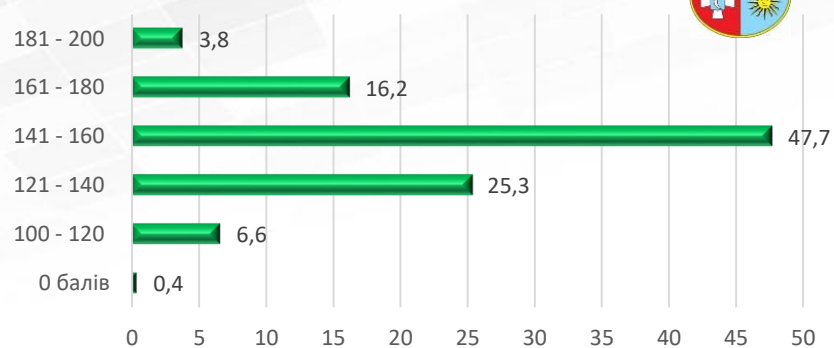
Розподіл результатів учасників НМТ – випускників поточного року Вінницької області за виконання субтесту «Українська мова» (%)



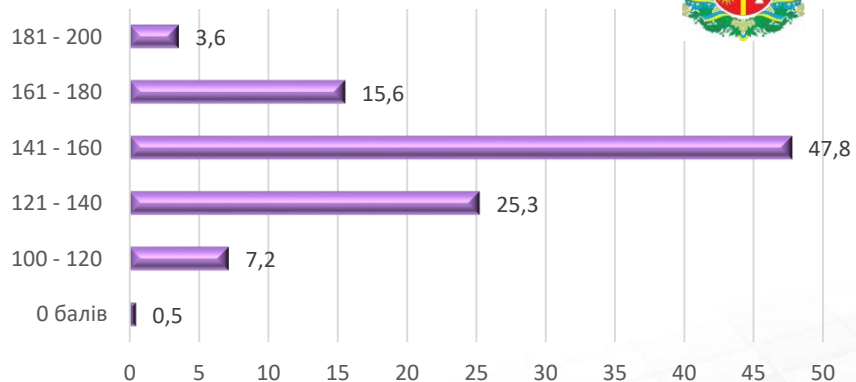
Україна



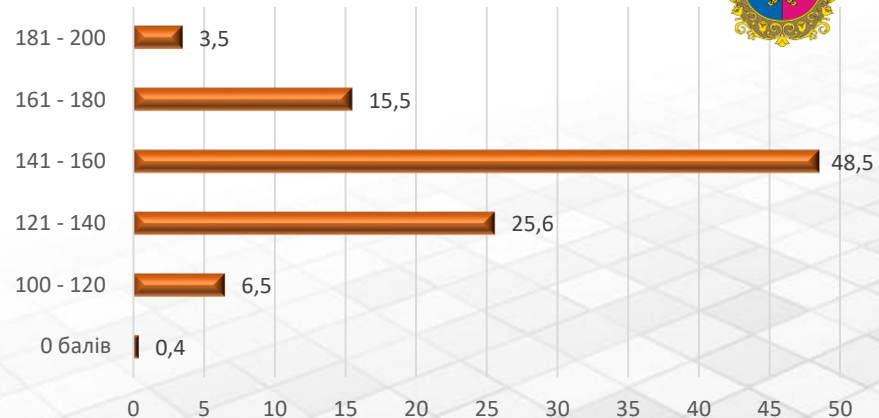
Вінницька область



Житомирська область



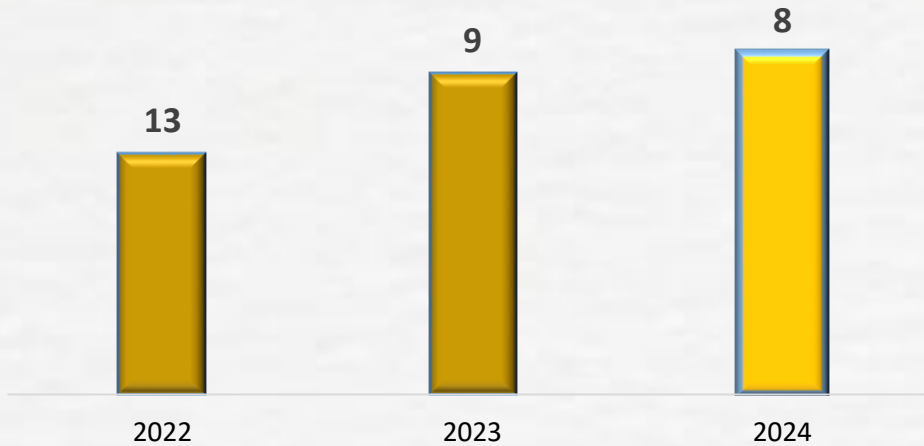
Хмельницька область



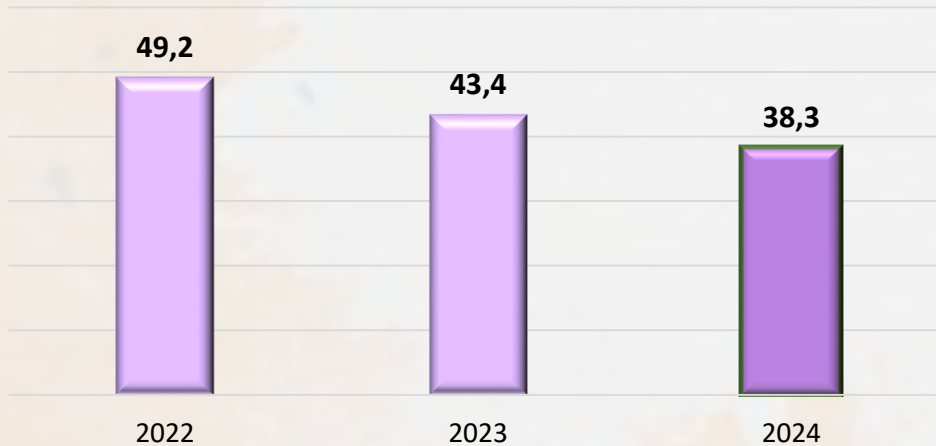


Місце результатів випускників Вінницької області серед результатів адміністративно-територіальних одиниць України

(розраховано за відсотком учасників, які отримали 150-200 балів)



Відсоток учасників НМТ – випускників Вінницької
області, які отримали **150-200 балів**

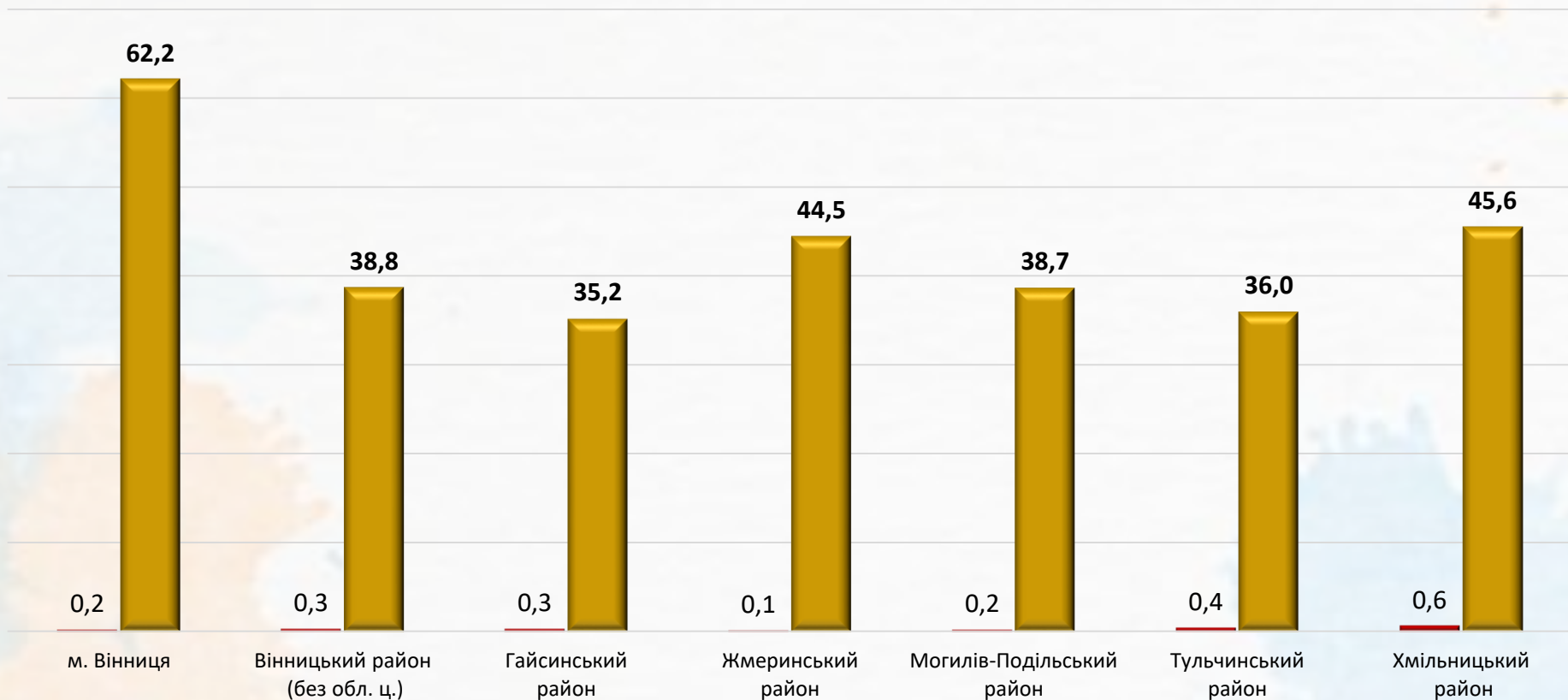


Рік проведення НМТ	Пороговий бал
2022	–
2023	5
2024	7



Відсоток учасників НТМ-2024 з числа випускників ЗЗСО Вінницької області, які отримали ≥ 150 балів, 0 балів за виконання завдань субтесту "Українська мова"

■ 0 балів ■ [150 - 200]

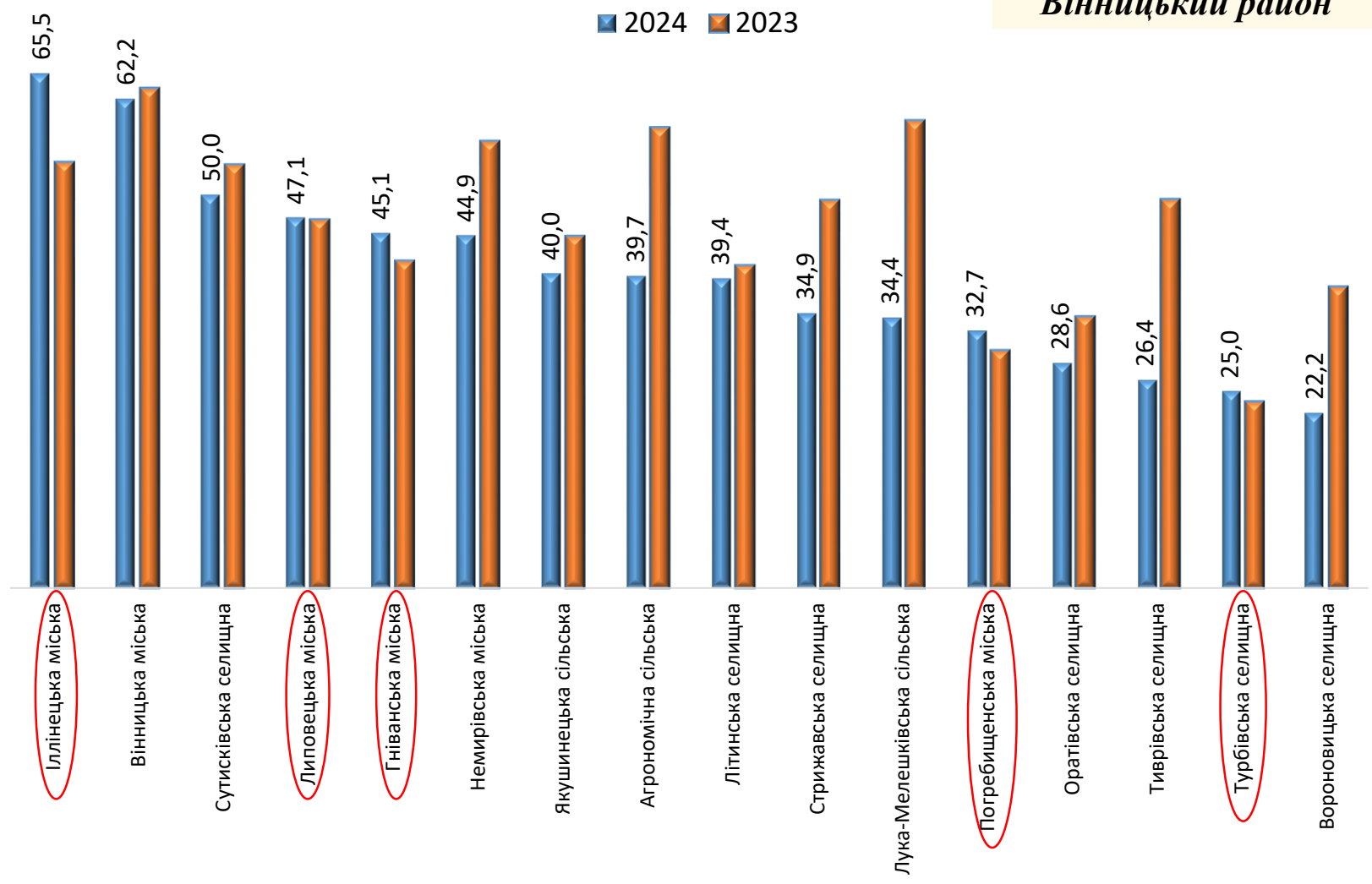



22 випускники ЗЗСО Вінницької області не подолали поріг у 7 балів
(у 2023 році – 6 випускників у 5 балів)



Відсоток випускників ЗЗСО Вінницької області, які отримали **150-200 балів** за виконання субтесту «**Українська мова**» у 2024 році в порівнянні із 2023 роком

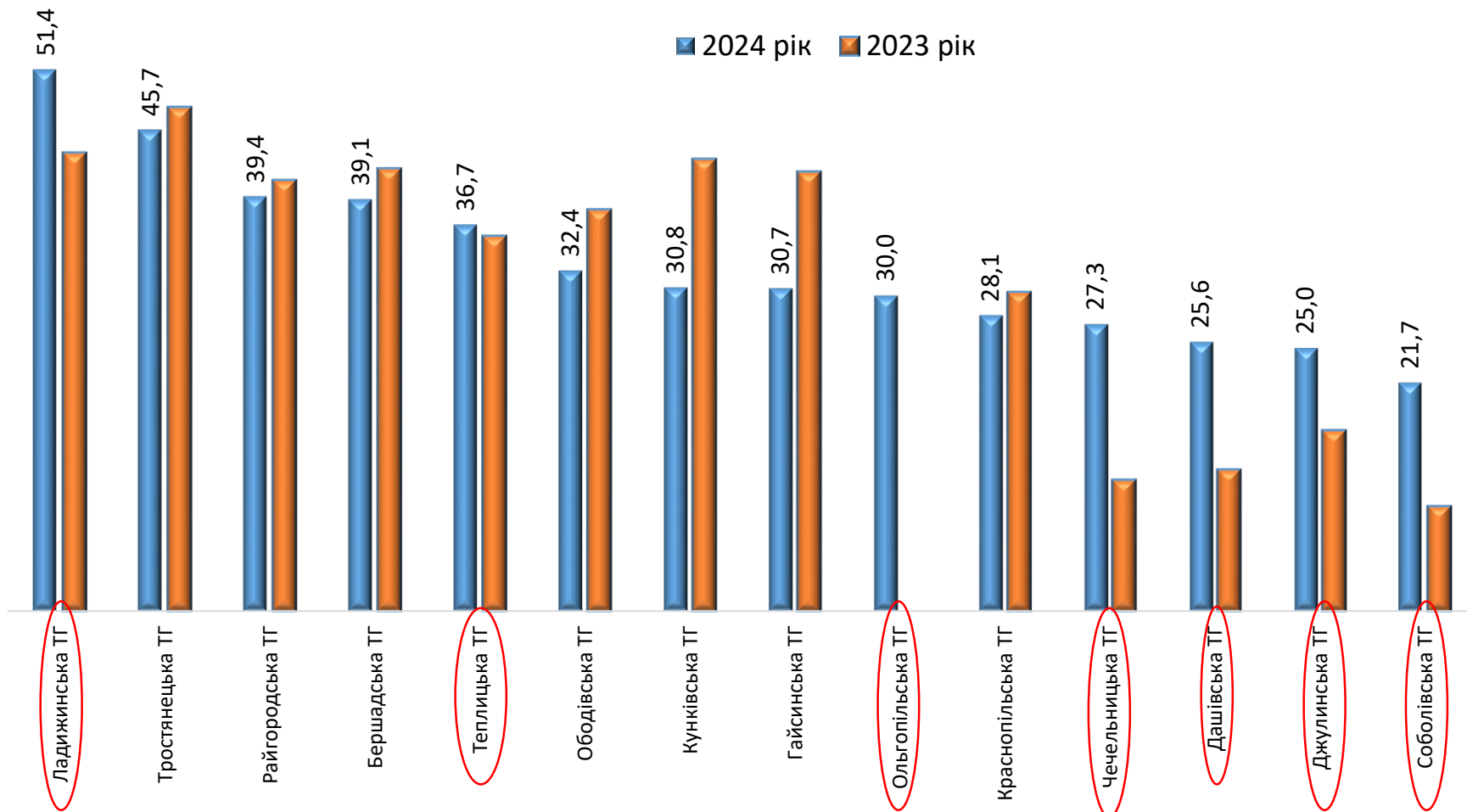
Вінницький район





Відсоток випускників ЗЗСО Вінницької області, які отримали **150-200 балів** за виконання субтесту «Українська мова» у 2024 році в порівнянні із 2023 роком

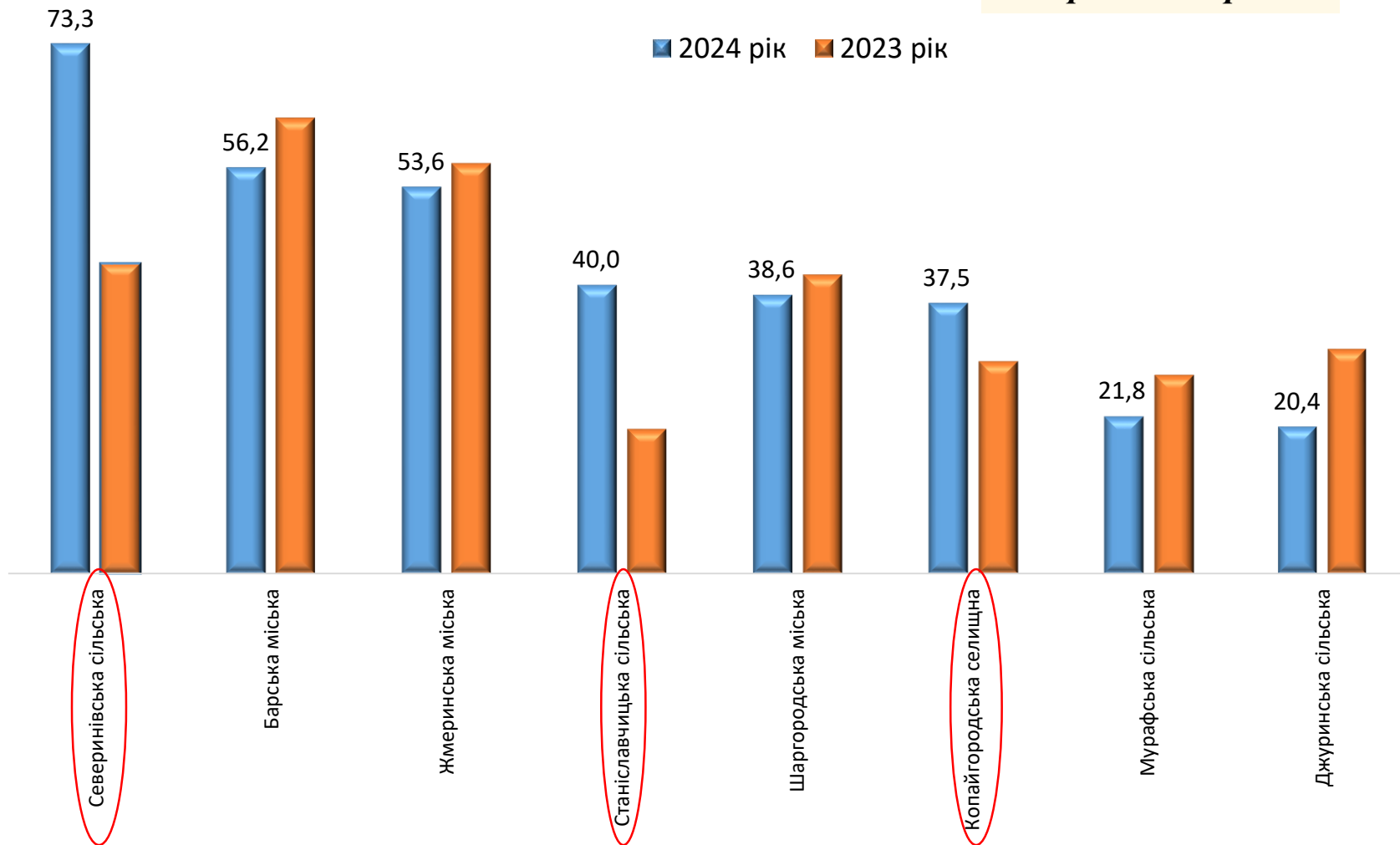
Гайсинський район





Відсоток випускників ЗЗСО Вінницької області, які отримали **150-200 балів** за виконання субтесту «Українська мова» у 2024 році в порівнянні із 2023 роком

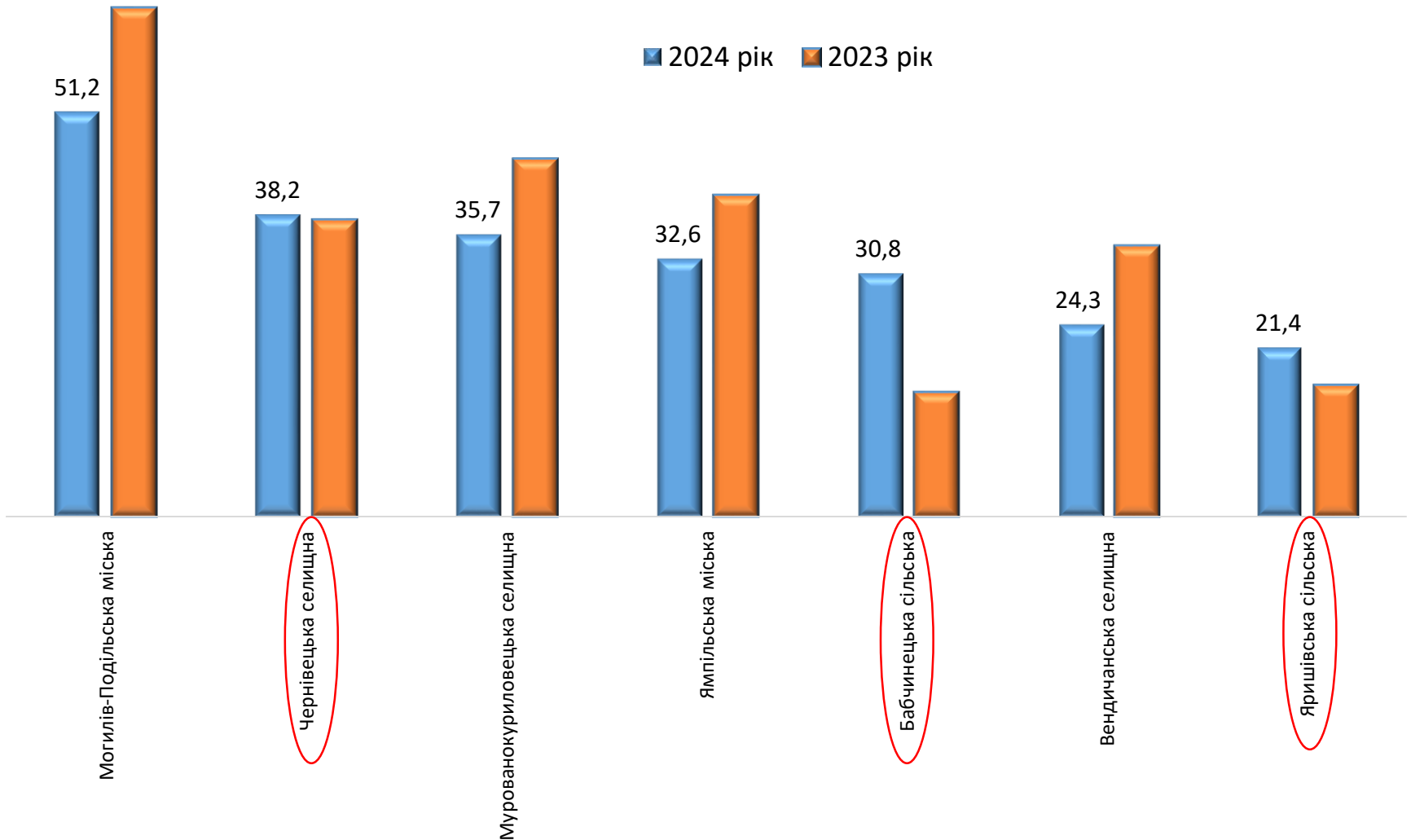
Жмеринський район






Відсоток випускників ЗЗСО Вінницької області, які отримали **150-200 балів** за виконання субтесту «Українська мова» у 2024 році в порівнянні із 2023 роком

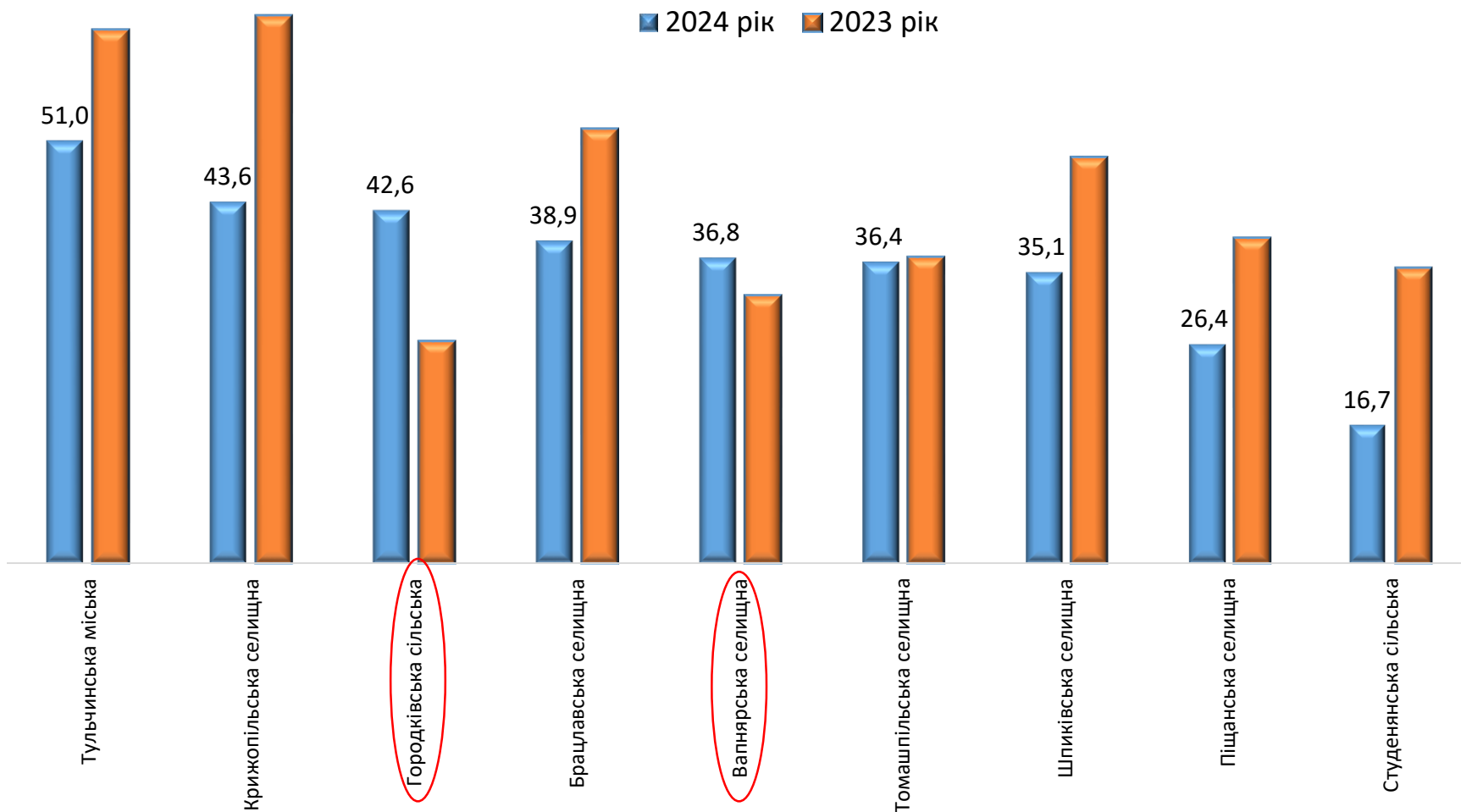
Могилів-Подільський район





Відсоток випускників ЗЗСО Вінницької області, які отримали **150-200 балів** за виконання субтесту «Українська мова» у 2024 році в порівнянні із 2023 роком

Тульчинський район

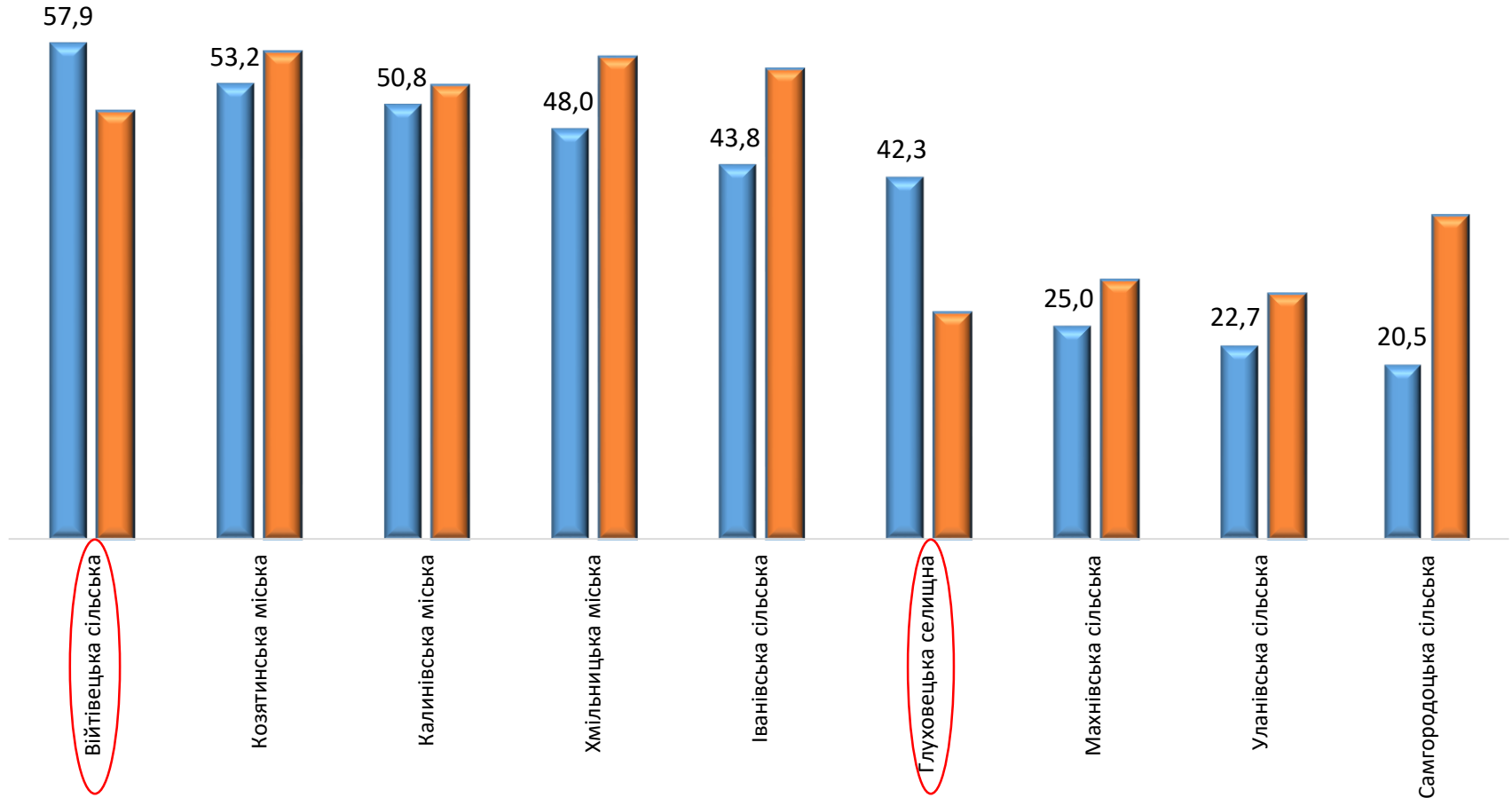




Відсоток випускників ЗЗСО Вінницької області, які отримали **150-200 балів** за виконання субтесту «Українська мова» у 2024 році в порівнянні із 2023 роком

■ 2024 рік ■ 2023 рік

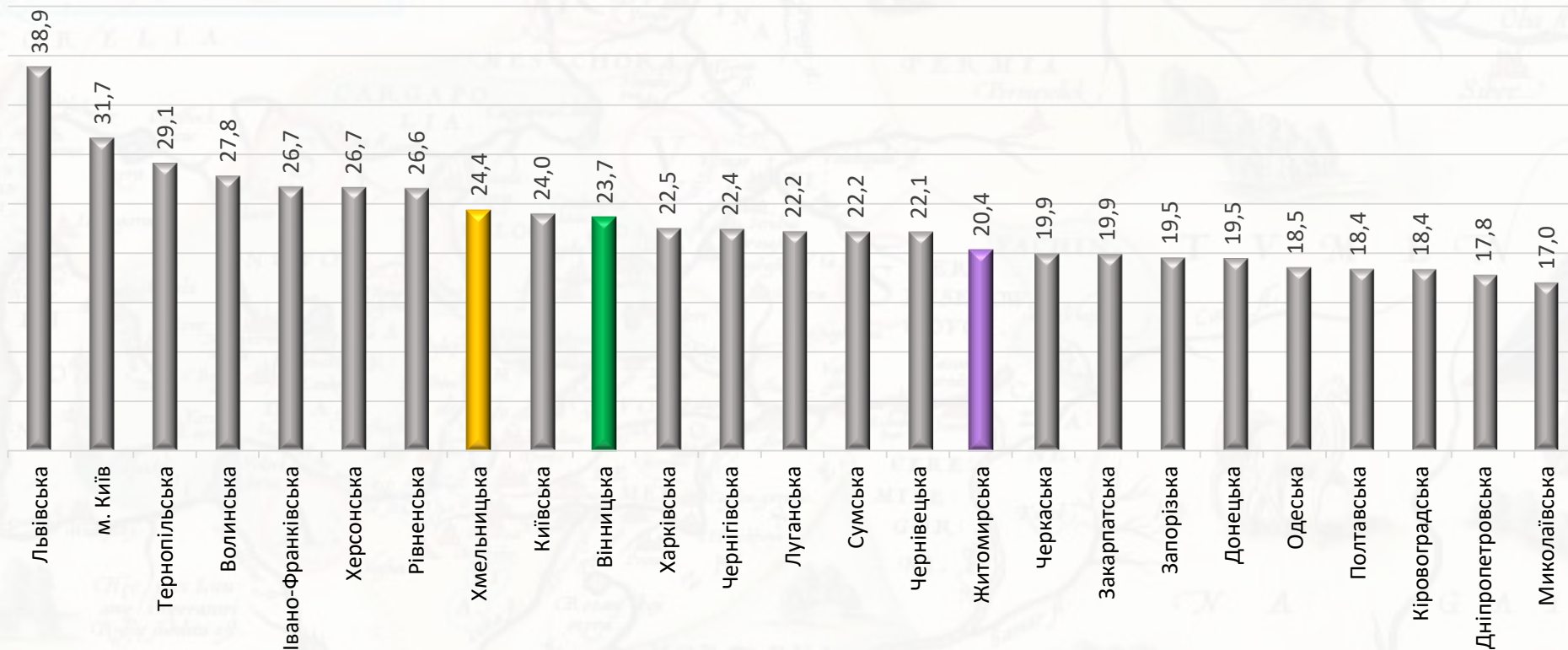
Хмільницький район





ІСТОРІЯ УКРАЇНИ

Відсоток учасників НМТ – випускників поточного року, які отримали **150-200 балів** за виконання завдань субтесту "Історія України" (у розрізі регіонів, де розташований заклад освіти)

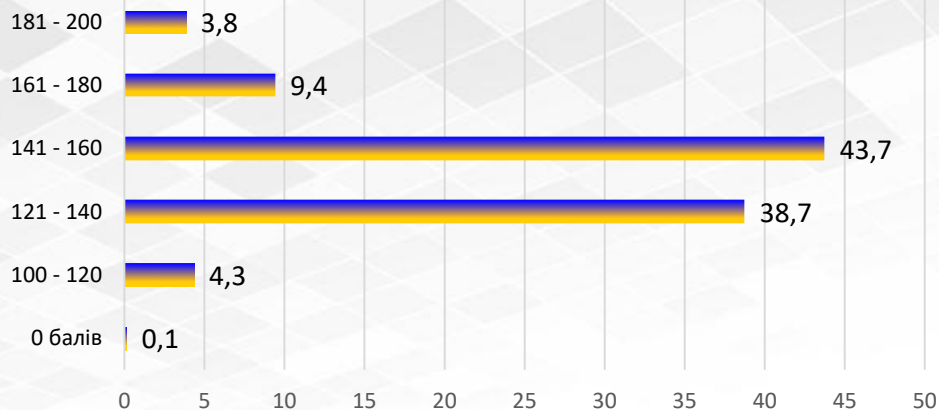




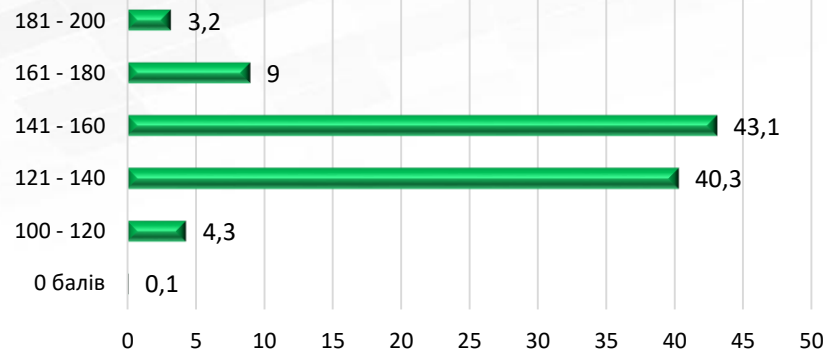
Розподіл результатів учасників НМТ – випускників поточного року Вінницької області за виконання субтесту «Історія України» (%)



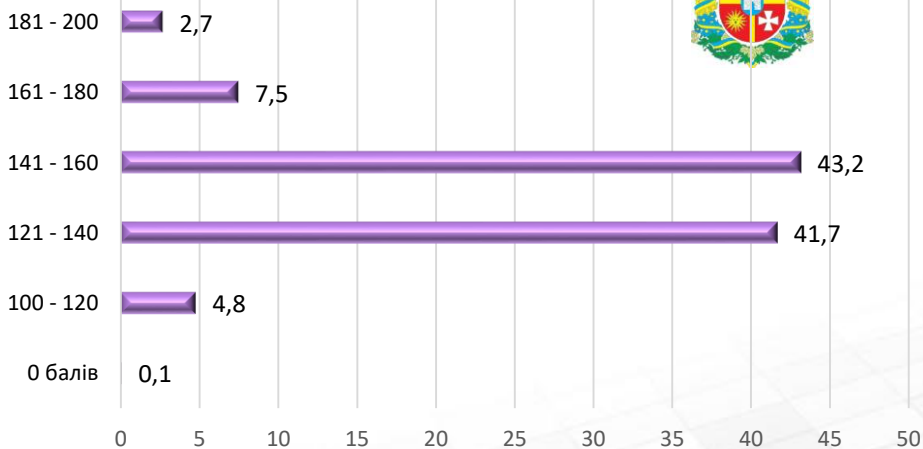
Україна



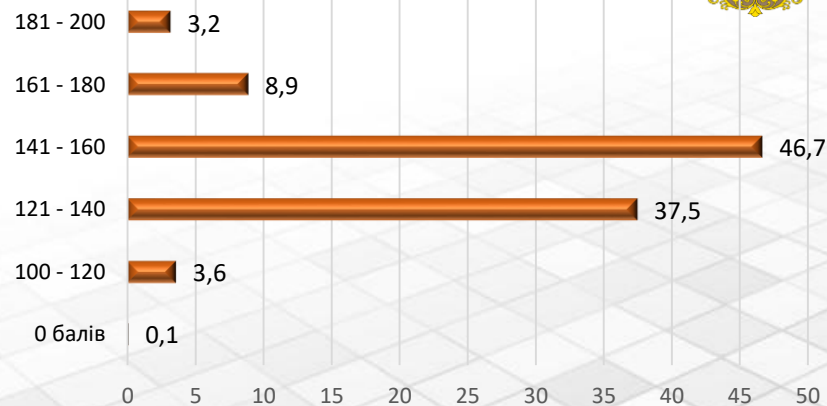
Вінницька область



Житомирська область



Хмельницька область

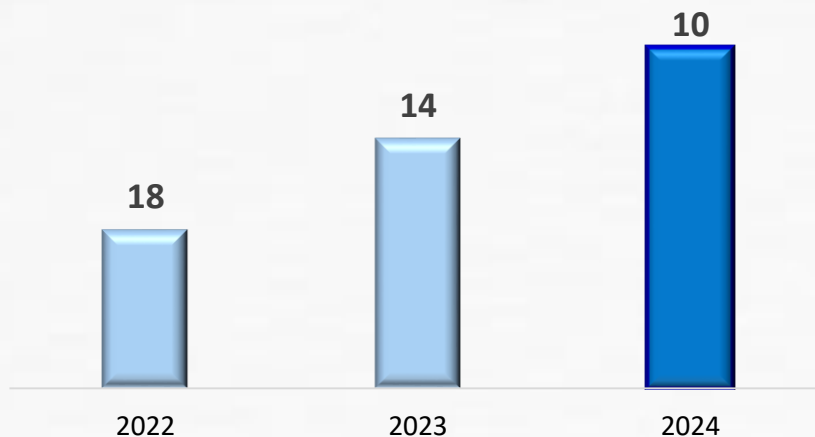





ІСТОРІЯ УКРАЇНИ

Місце результатів випускників Вінницької області серед результатів адміністративно-територіальних одиниць України

(розраховано за відсотком учасників, які отримали 150-200 балів)

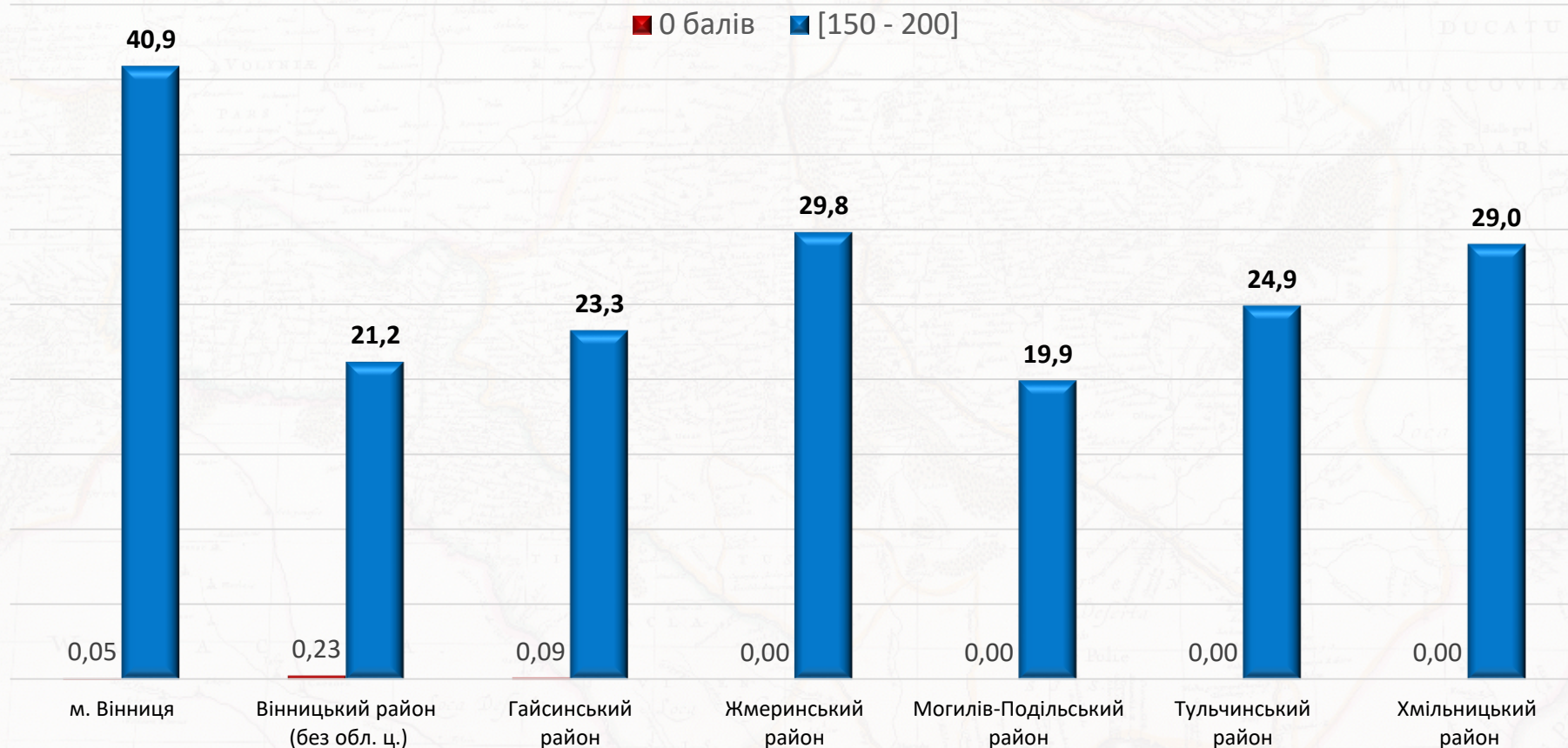


Відсоток учасників НМТ – випускників Вінницької області, які отримали **150-200 балів**



Рік проведення НМТ	Пороговий бал
2022	–
2023	6
2024	8

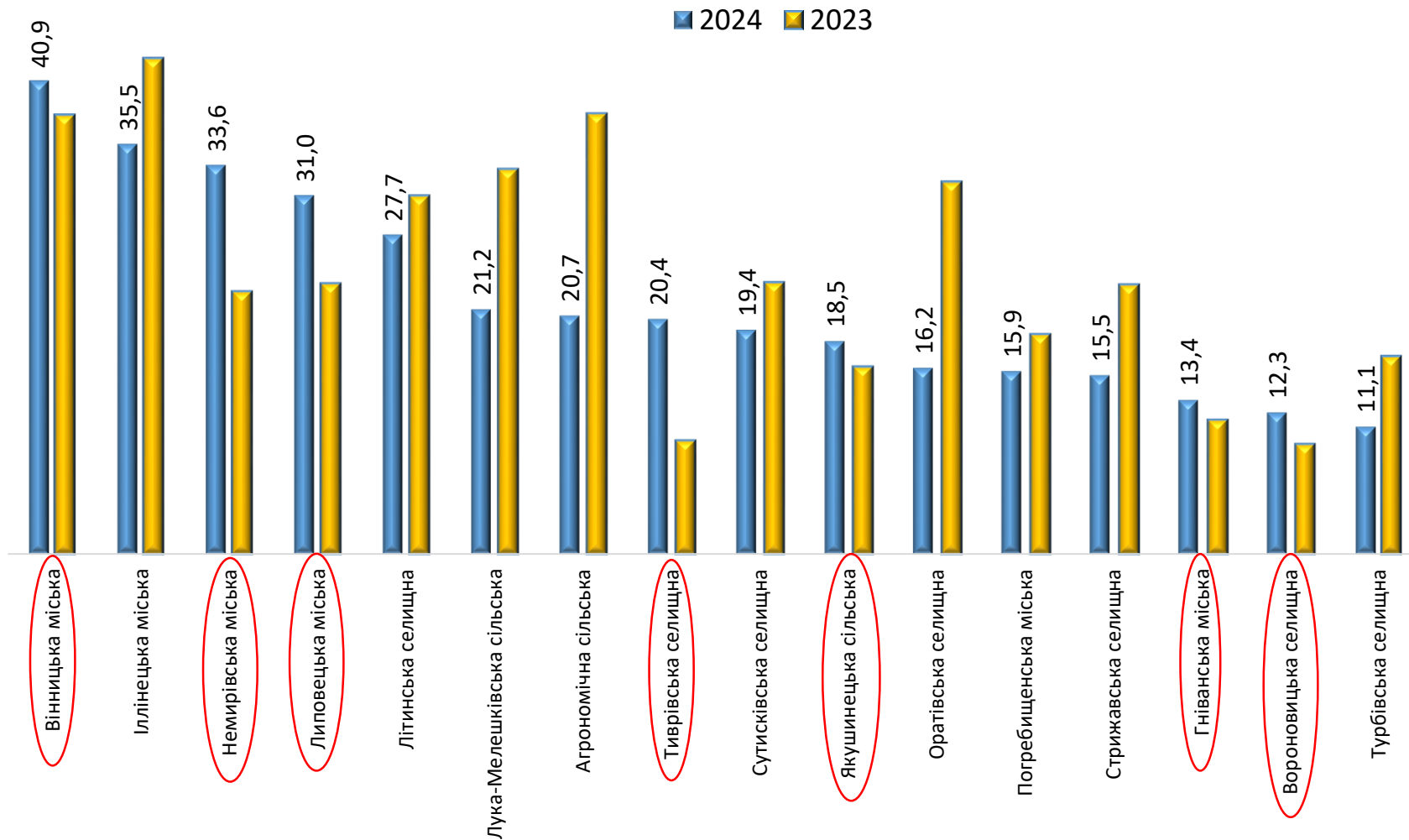
Відсоток учасників НТМ-2024 з числа випускників ЗЗСО Вінницької області, які отримали ≥ 150 балів, 0 балів за виконання завдань субтесту "Історія України"



5 випускників ЗЗСО Вінницької області не подолали поріг у 8 балів (у 2023 році – 1 випускник у 6 балів)

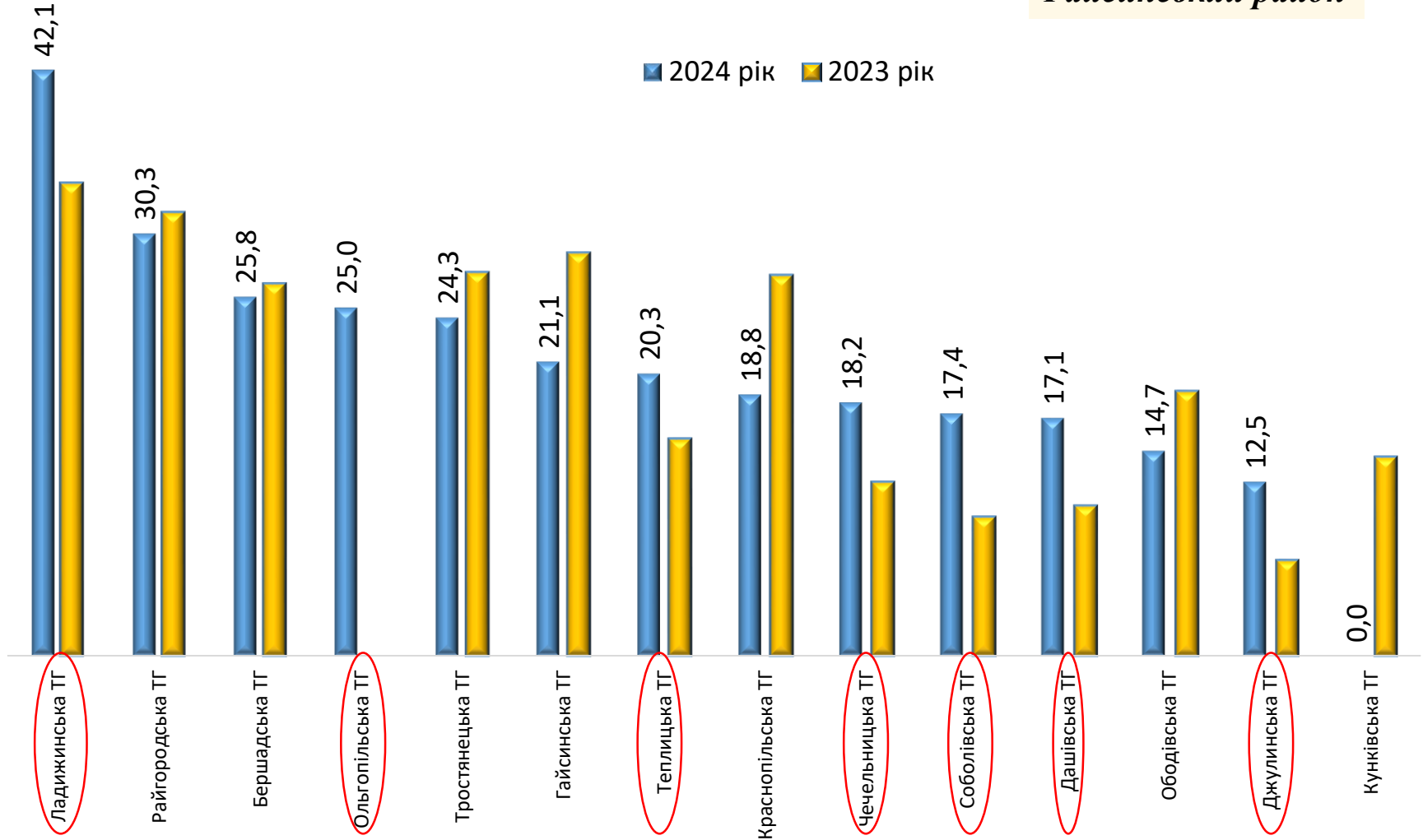
Відсоток випускників ЗЗСО Вінницької області, які отримали **150-200 балів** за виконання субтесту «**історії України**» у 2024 році в порівнянні із 2023 роком

Вінницький район



Відсоток випускників ЗЗСО Вінницької області, які отримали **150-200 балів** за виконання субтесту «**історії України**» у 2024 році в порівнянні із 2023 роком

Гайсинський район

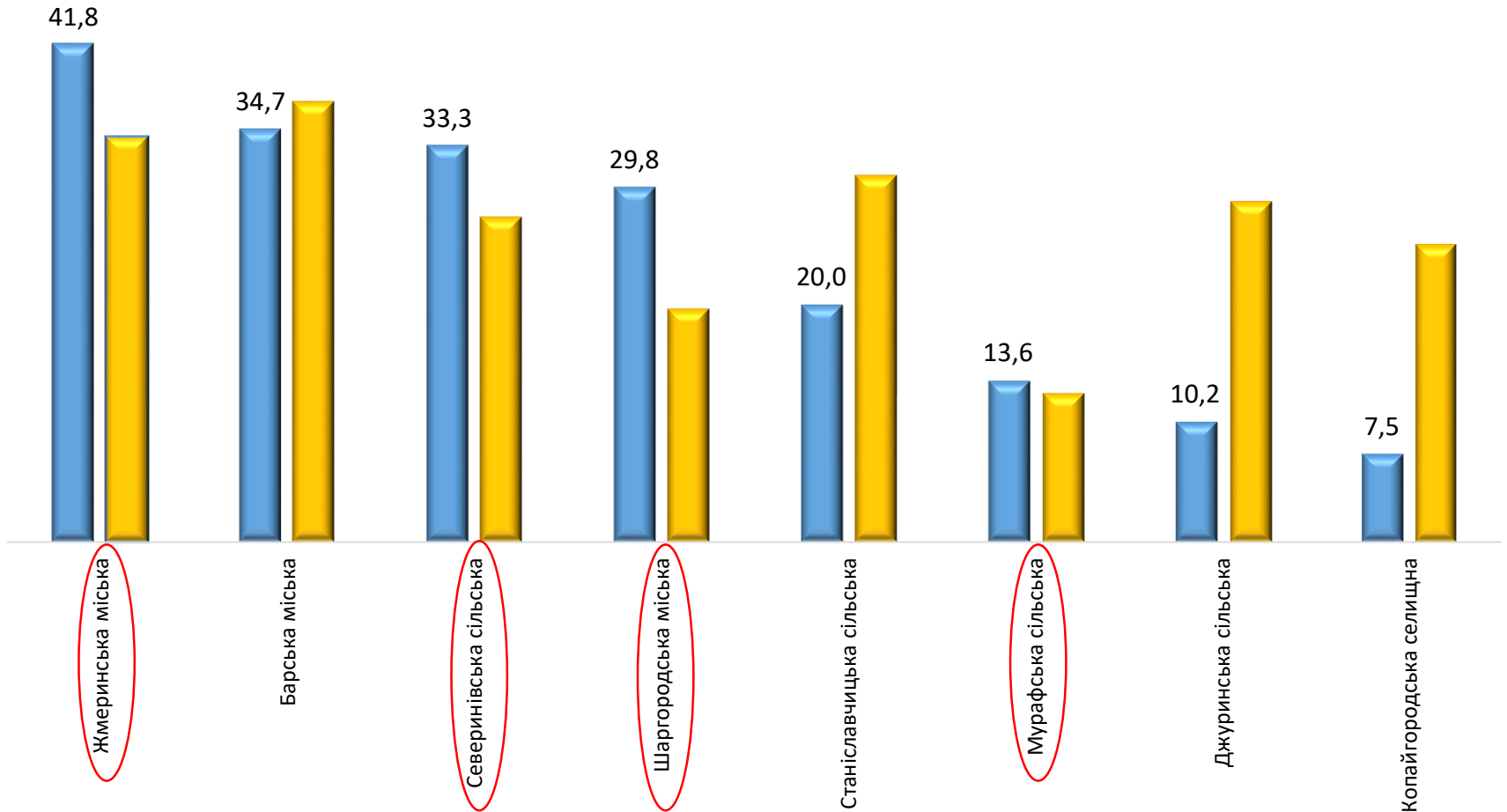




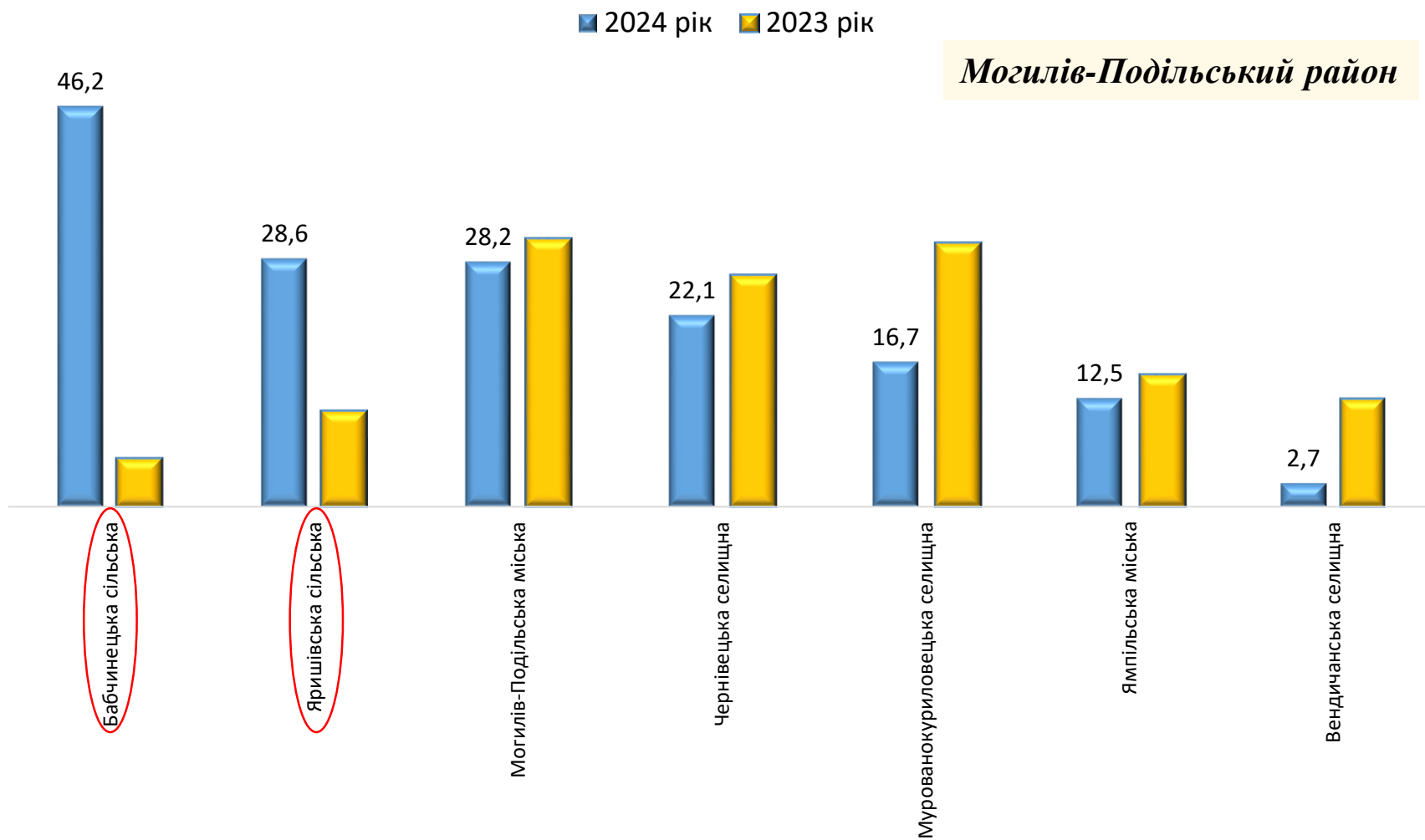
Відсоток випускників ЗЗСО Вінницької області, які отримали **150-200 балів** за виконання субтесту «**історії України**» у 2024 році в порівнянні із 2023 роком

Жмеринський район

■ 2024 рік ■ 2023 рік



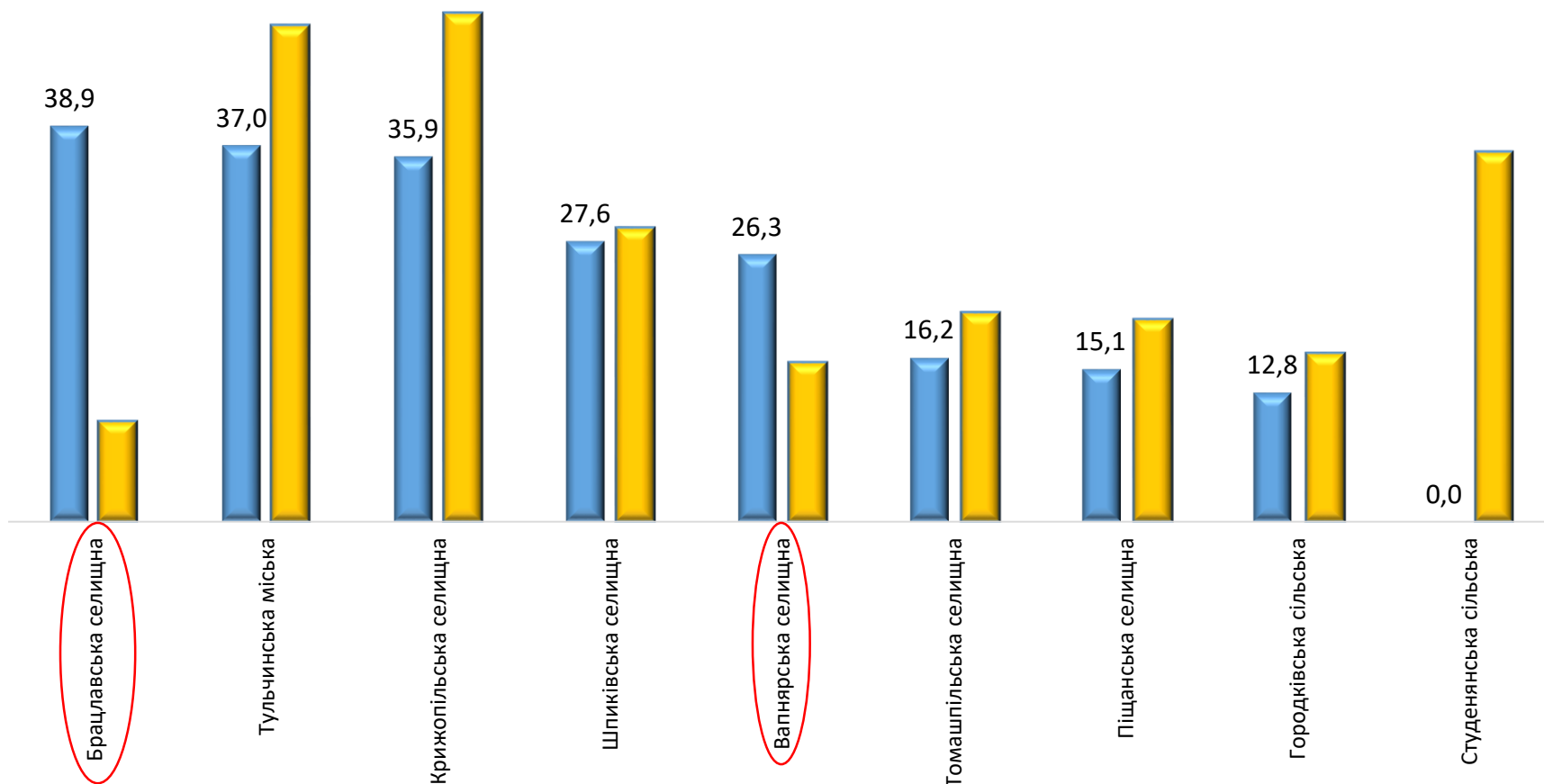
Відсоток випускників ЗЗСО Вінницької області, які отримали **150-200 балів** за виконання субтесту «**історії України**» у 2024 році в порівнянні із 2023 роком



Відсоток випускників ЗЗСО Вінницької області, які отримали **150-200 балів** за виконання субтесту «**історії України**» у 2024 році в порівнянні із 2023 роком

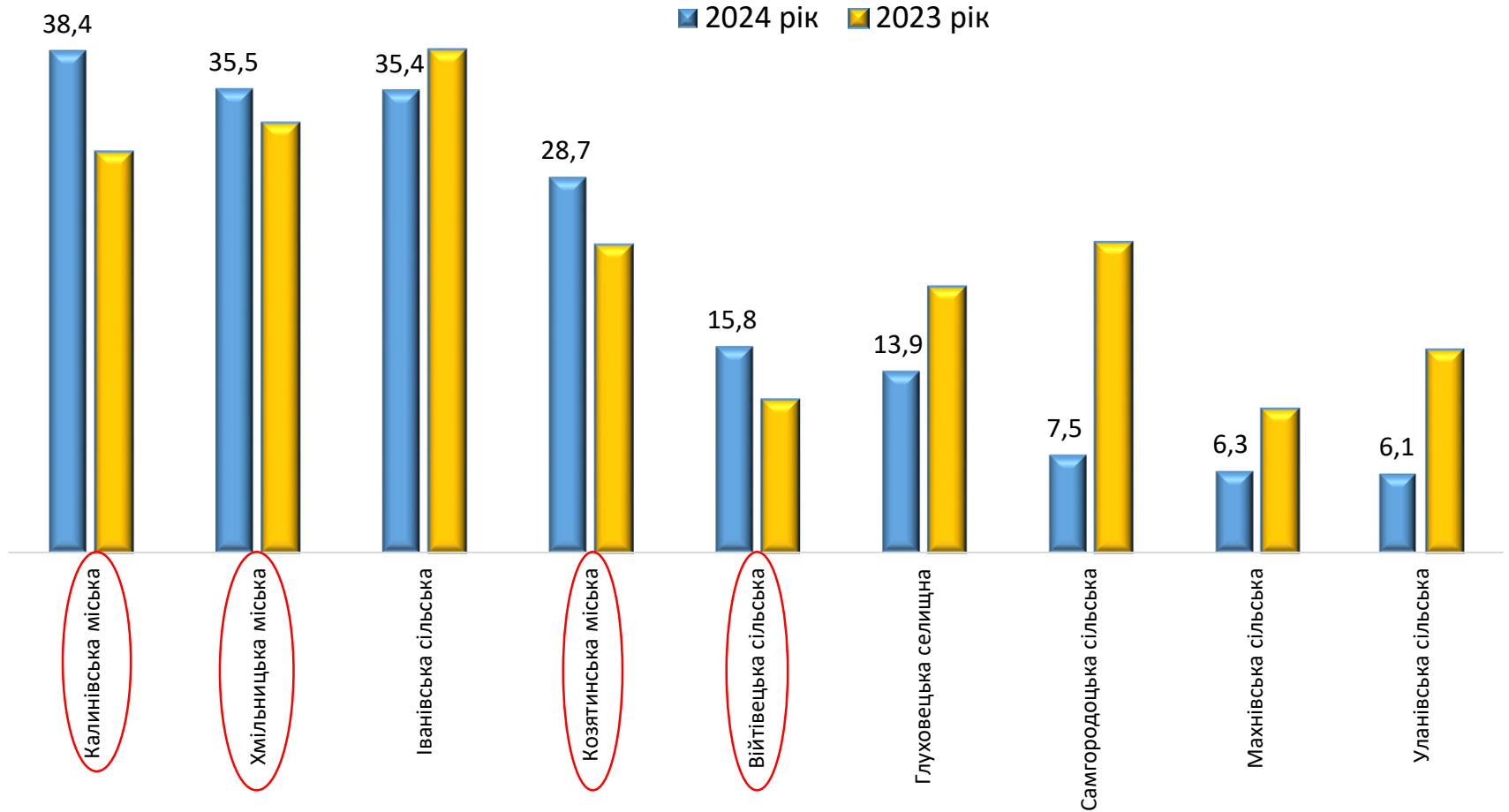
Тульчинський район

■ 2024 рік ■ 2023 рік

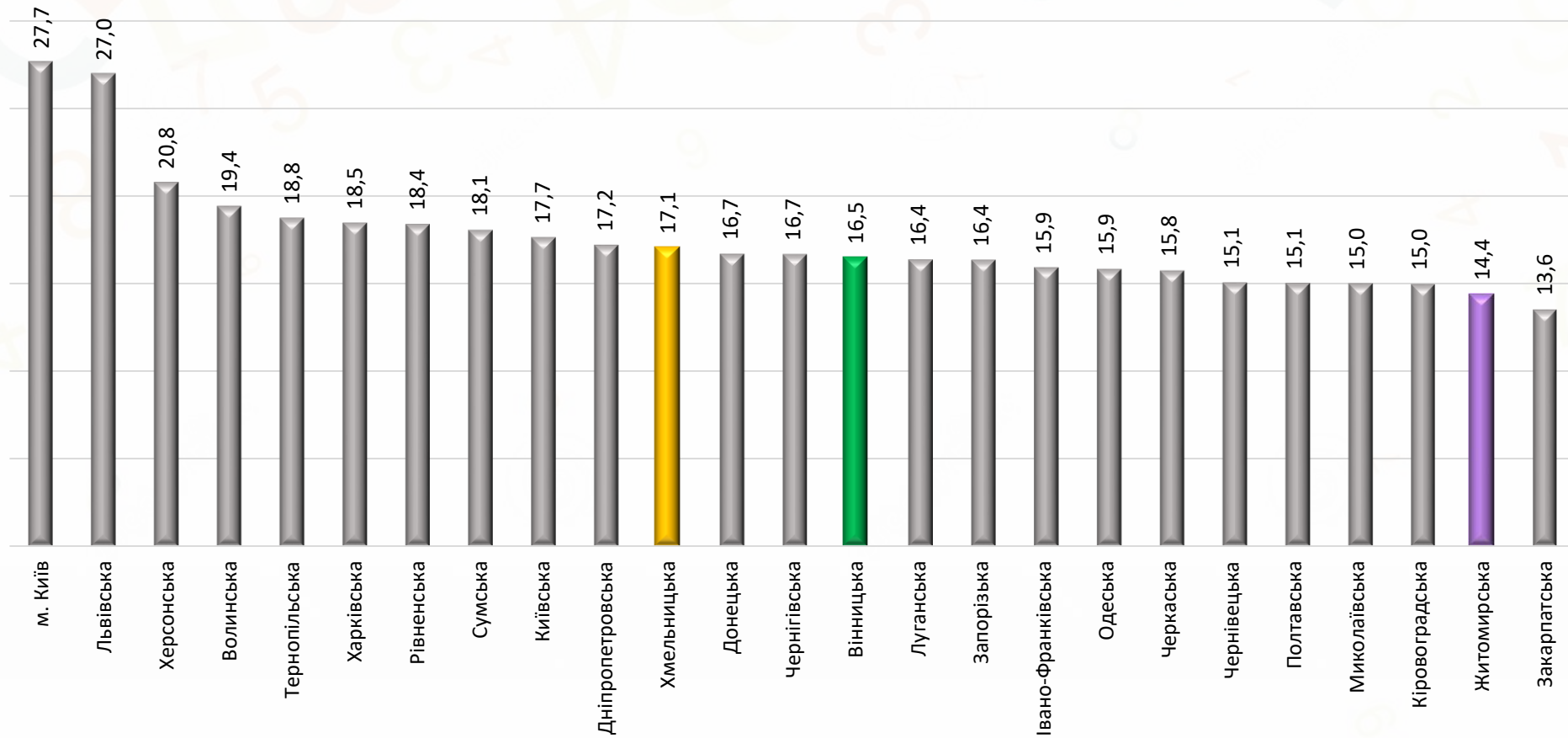


Відсоток випускників ЗЗСО Вінницької області, які отримали **150-200 балів** за виконання субтесту «**історії України**» у 2024 році в порівнянні із 2023 роком

Хмельницький район



Відсоток учасників НМТ – випускників поточного року, які отримали **150-200 балів** за виконання завдань субтесту **"Математика"** (у розрізі регіонів, де розташований заклад освіти)

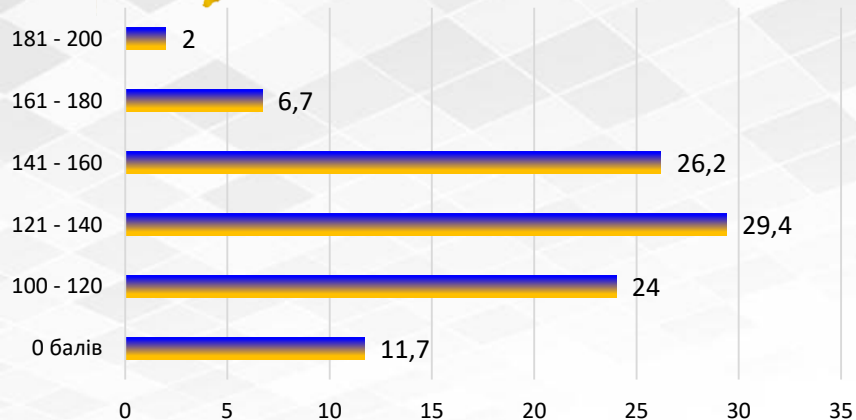




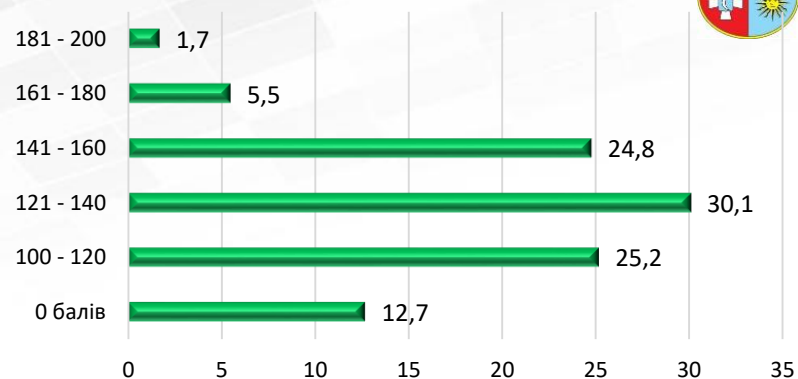
Розподіл результатів учасників НМТ – випускників поточного року Вінницької області за виконання субтесту «Математика» (%)



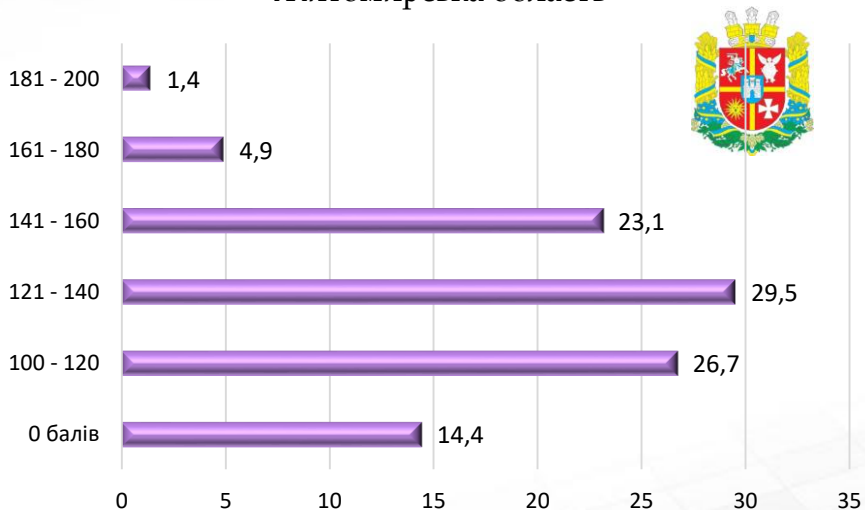
Україна



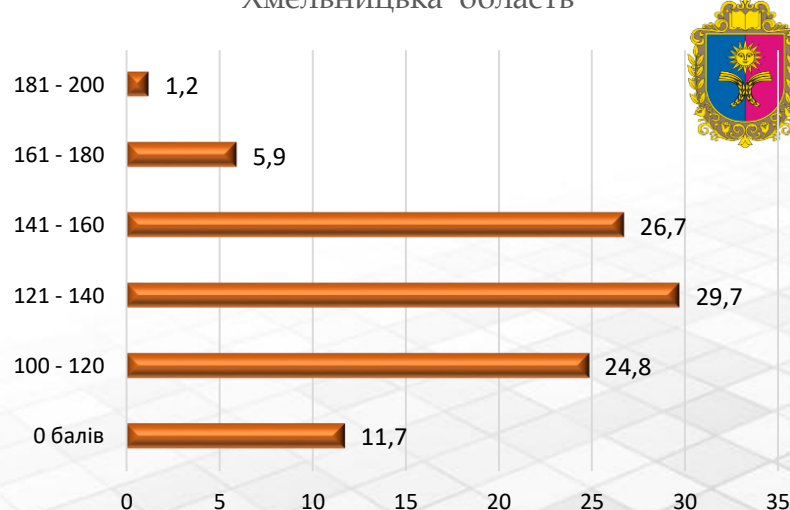
Вінницька область



Житомирська область



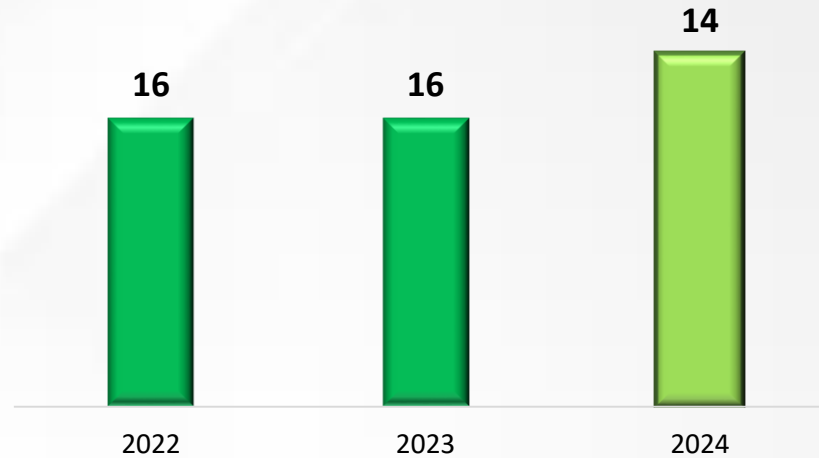
Хмельницька область



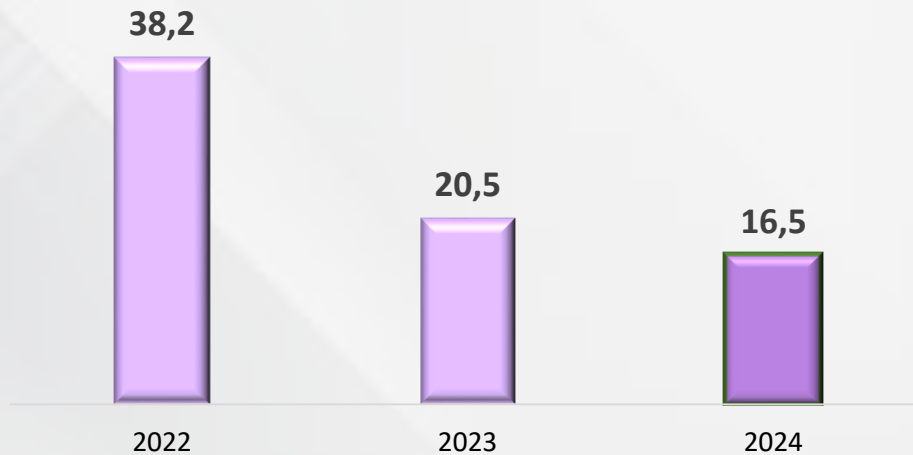


Місце результатів випускників Вінницької області серед результатів адміністративно-територіальних одиниць України

(розраховано за відсотком учасників, які отримали 150-200 балів)



Відсоток учасників НМТ – випускників Вінницької області, які отримали **150-200 балів**

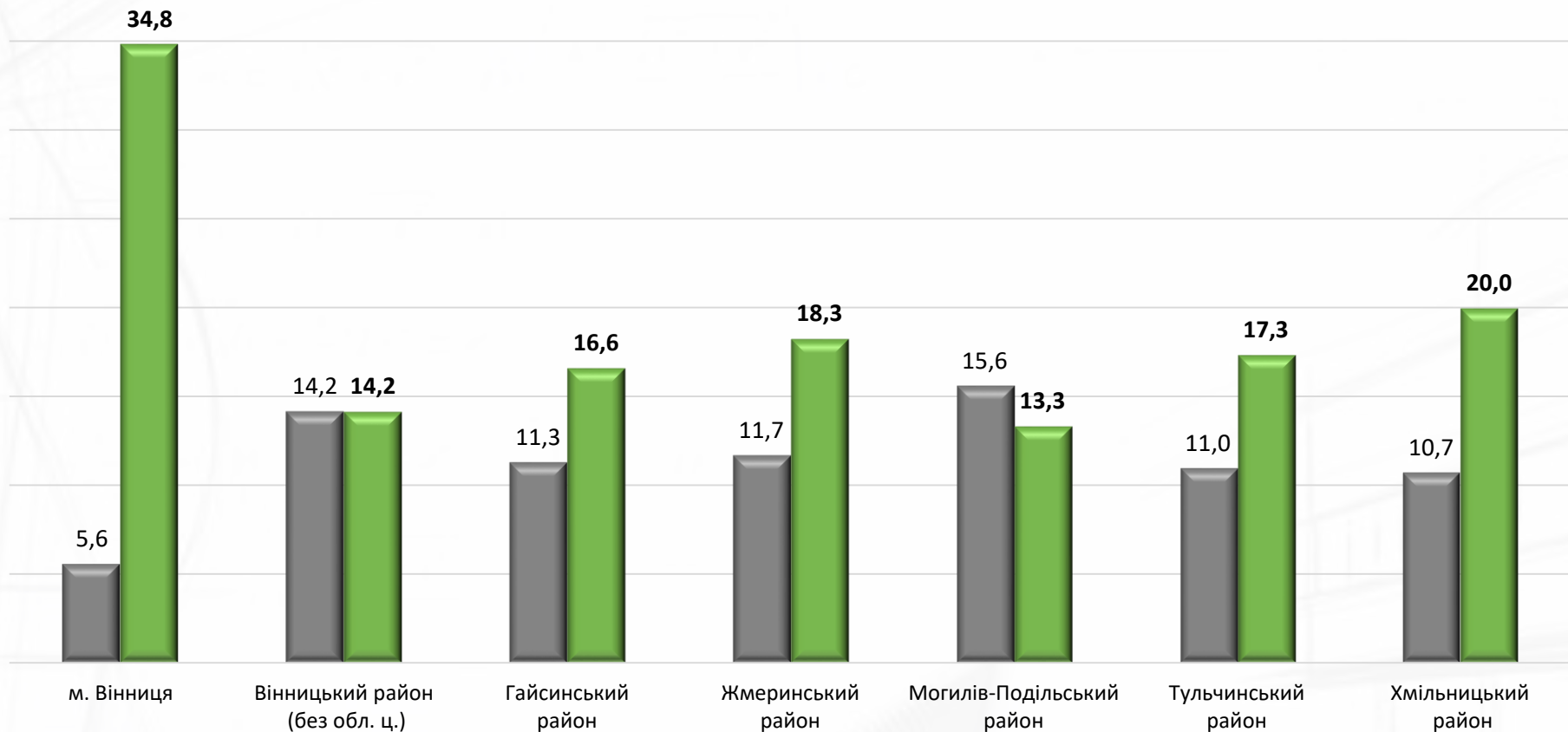


Рік проведення НМТ	Пороговий бал
2022	-
2023	4
2024	5



Відсоток учасників НТМ-2024 з числа випускників ЗЗСО Вінницької області, які отримали ≥ 150 балів, 0 балів за виконання завдань субтесту "Математика"

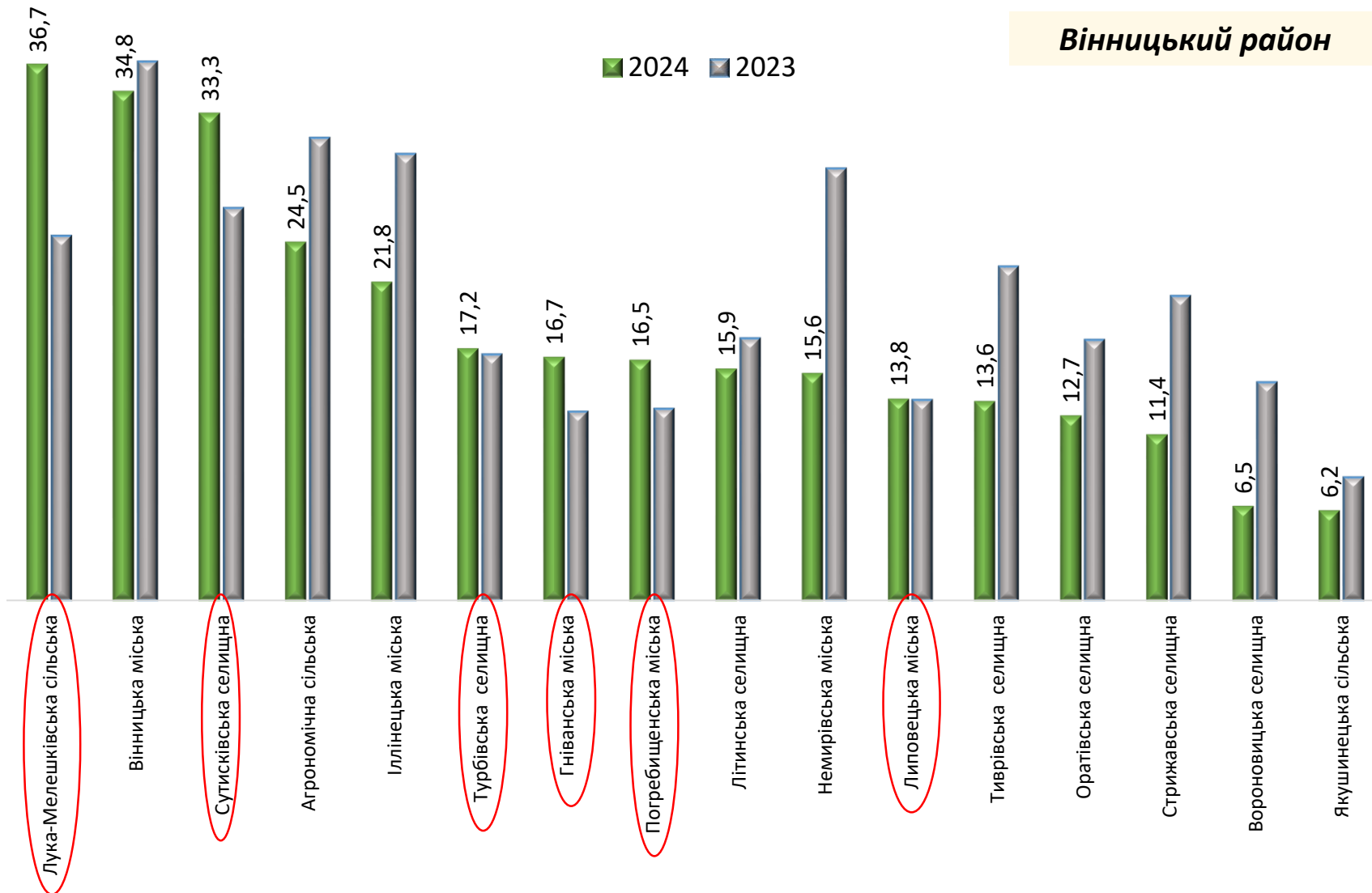
■ 0 балів ■ [150 - 200]



772 випускники ЗЗСО Вінницької області не подолали поріг у 5 балів
(у 2023 році – 276 випускників у 4 бали)



Відсоток випускників ЗЗСО Вінницької області, які отримали **150-200 балів** за виконання субтесту «**математики**» у 2024 році в порівнянні із 2023 роком





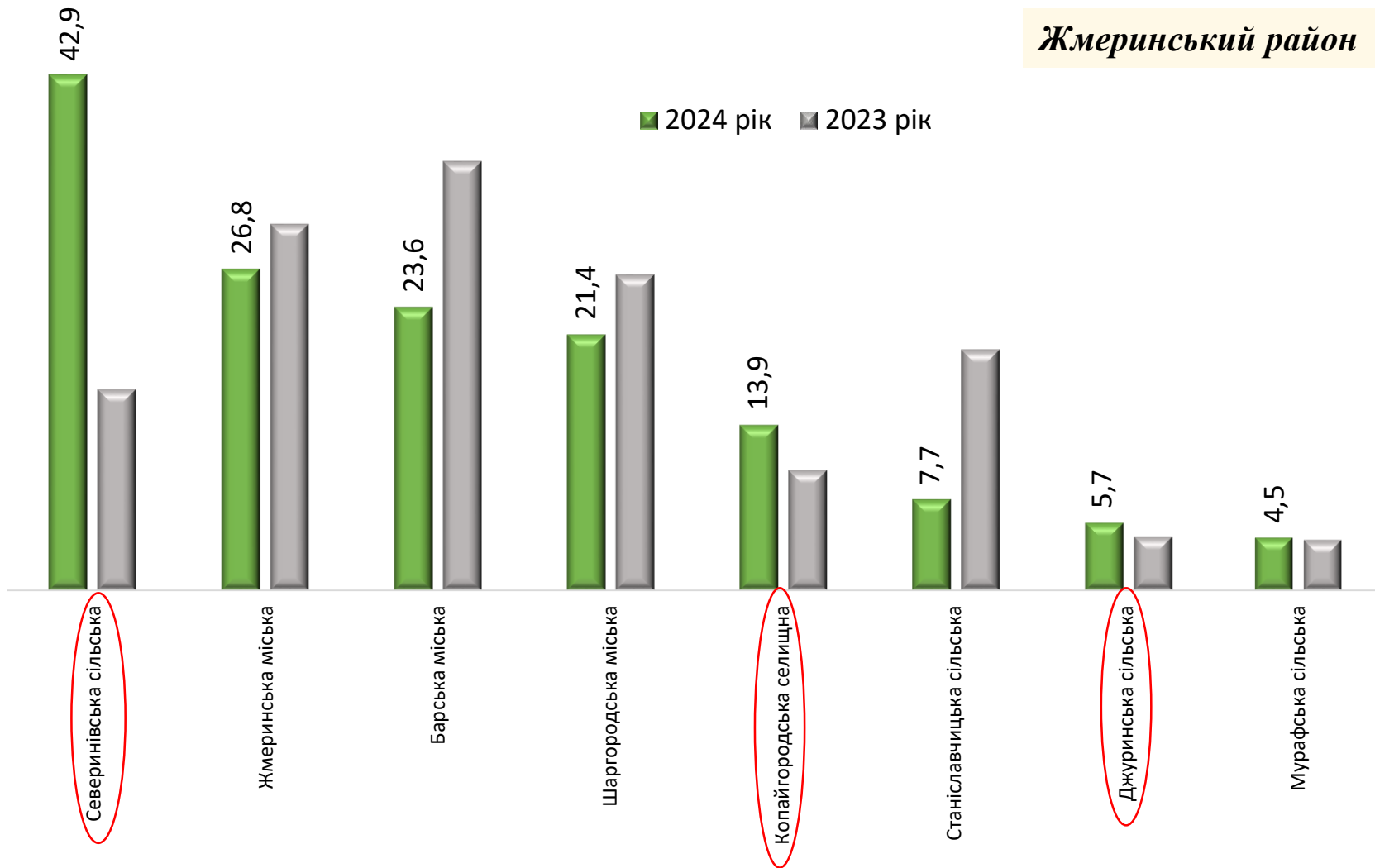
Відсоток випусників ЗЗСО Вінницької області, які отримали **150-200 балів** за виконання субтесту «**математики**» у 2024 році в порівнянні із 2023 роком

Гайсинський район





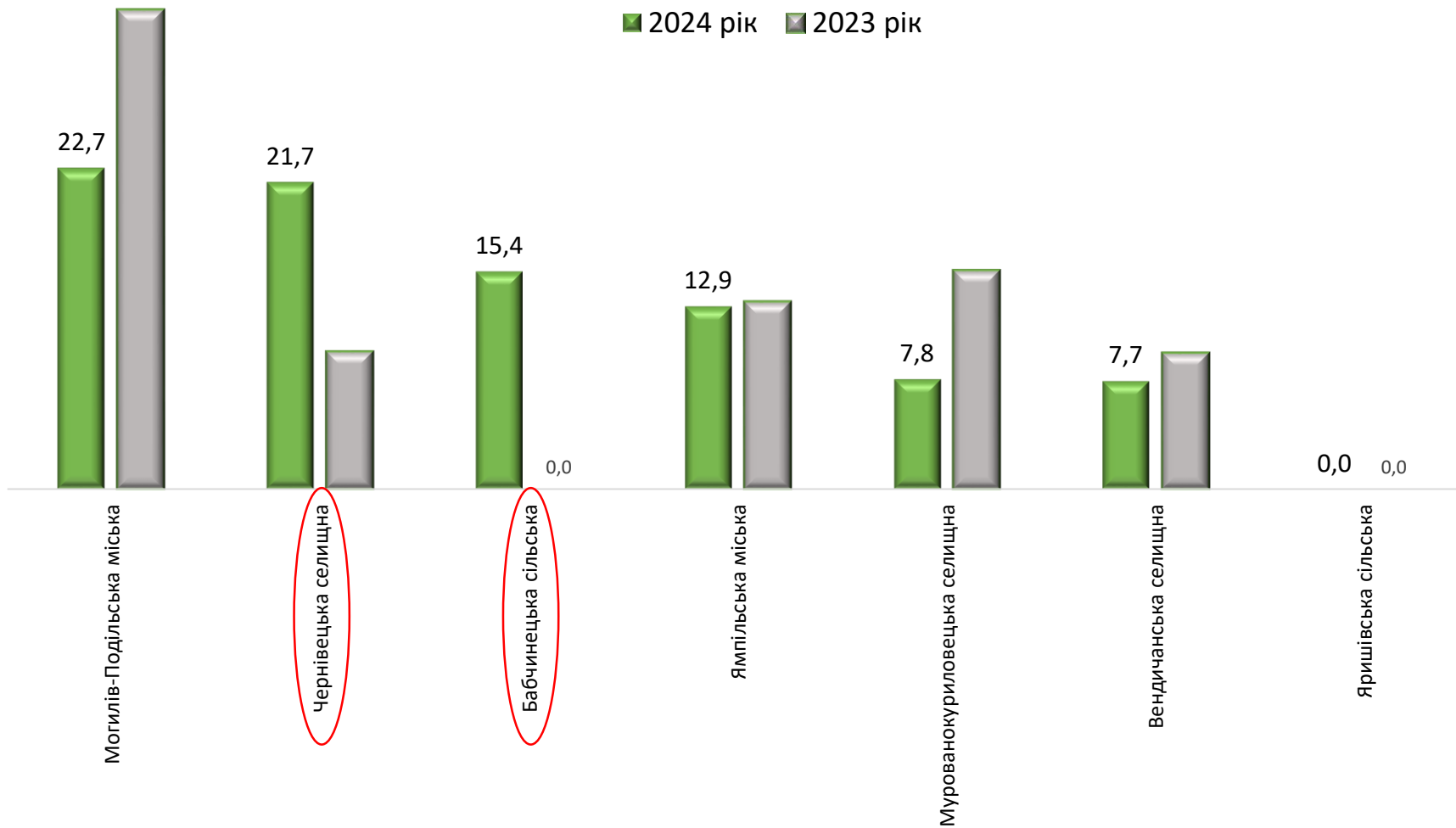
Відсоток випускників ЗЗСО Вінницької області, які отримали **150-200 балів** за виконання субтесту «**математики**» у 2024 році в порівнянні із 2023 роком





Відсоток випускників ЗЗСО Вінницької області, які отримали **150-200 балів** за виконання субтесту «**математики**» у 2024 році в порівнянні із 2023 роком

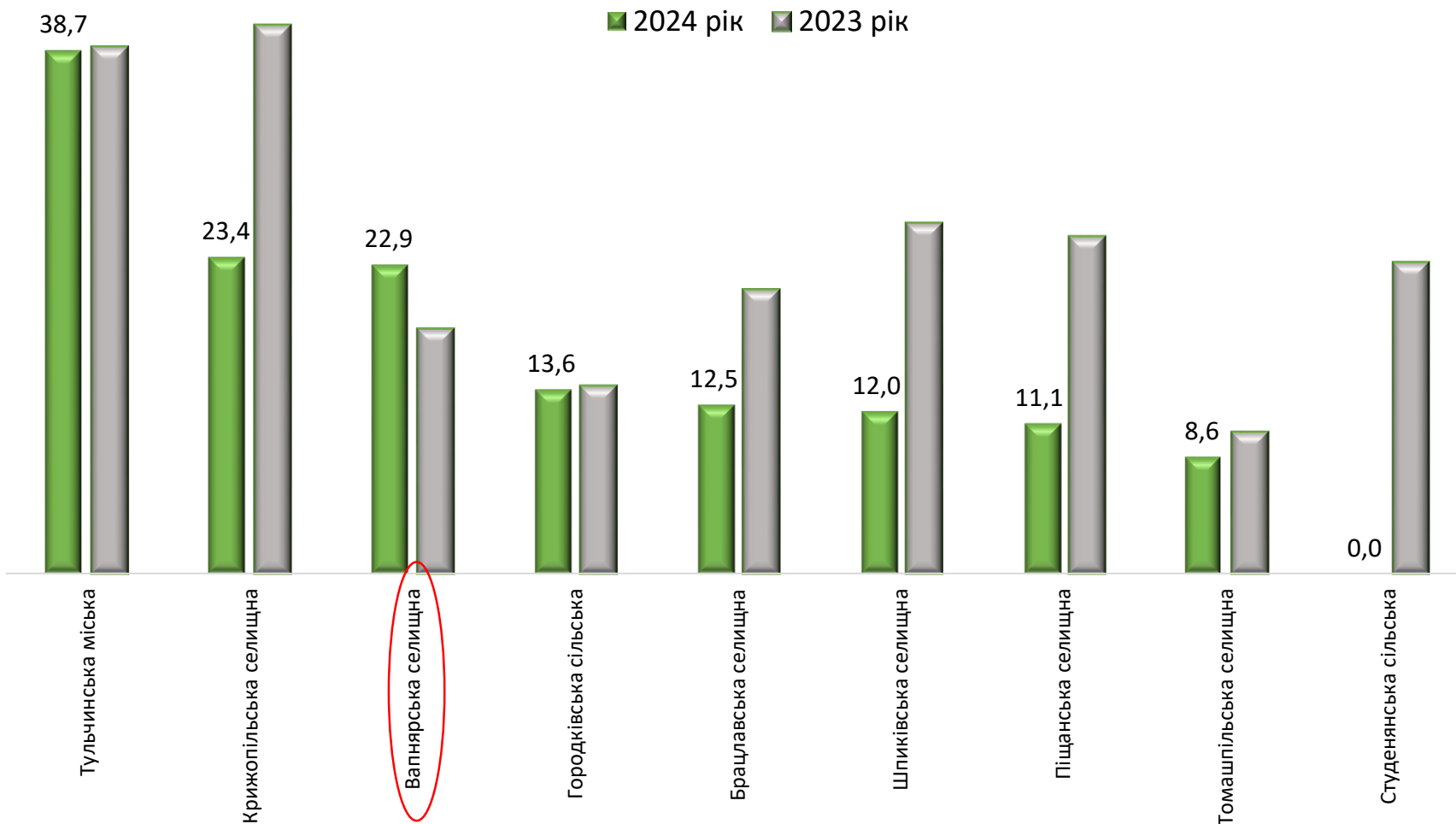
Могилів-Подільський район





Відсоток випускників ЗЗСО Вінницької області, які отримали **150-200 балів** за виконання субтесту «**математики**» у 2024 році в порівнянні із 2023 роком

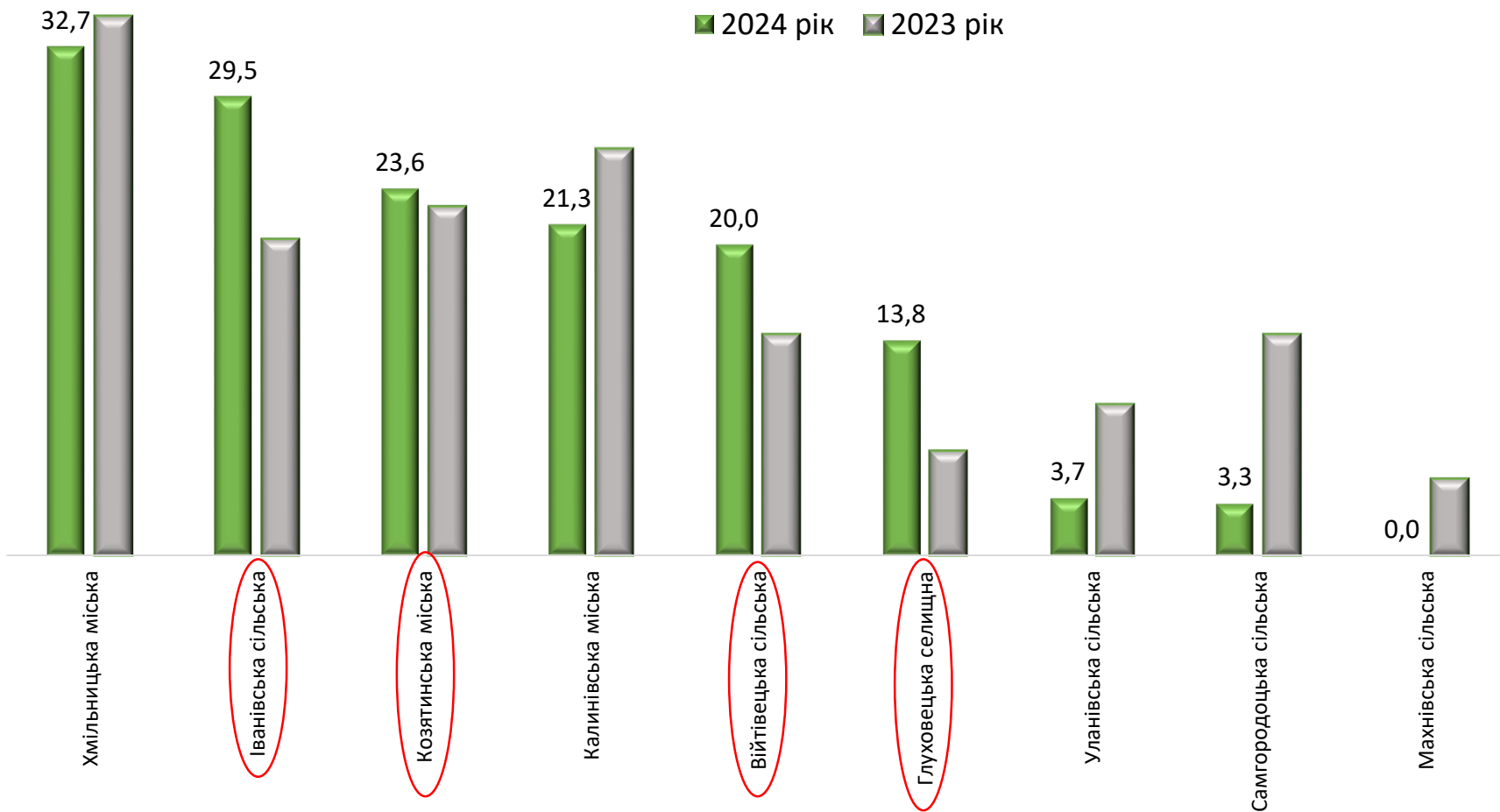
Тульчинський район





Відсоток випускників ЗЗСО Вінницької області, які отримали **150-200 балів** за виконання субтесту «**математики**» у 2024 році в порівнянні із 2023 роком

Хмельницький район

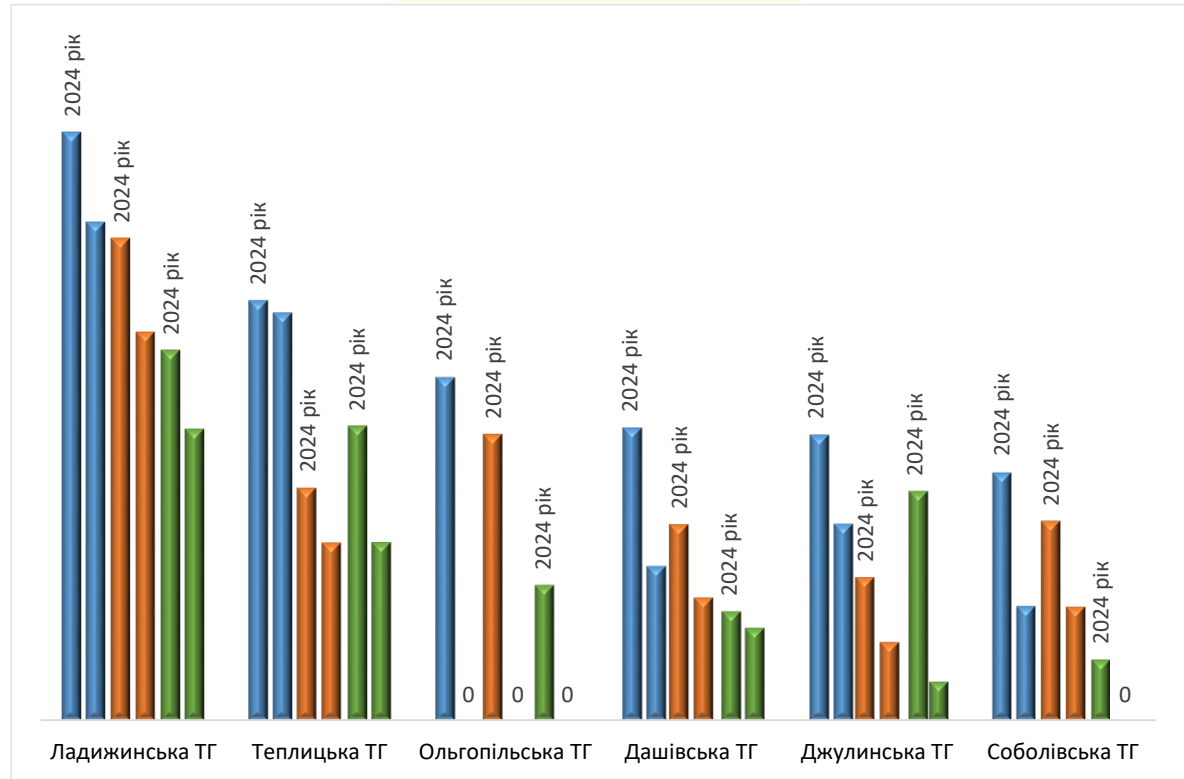
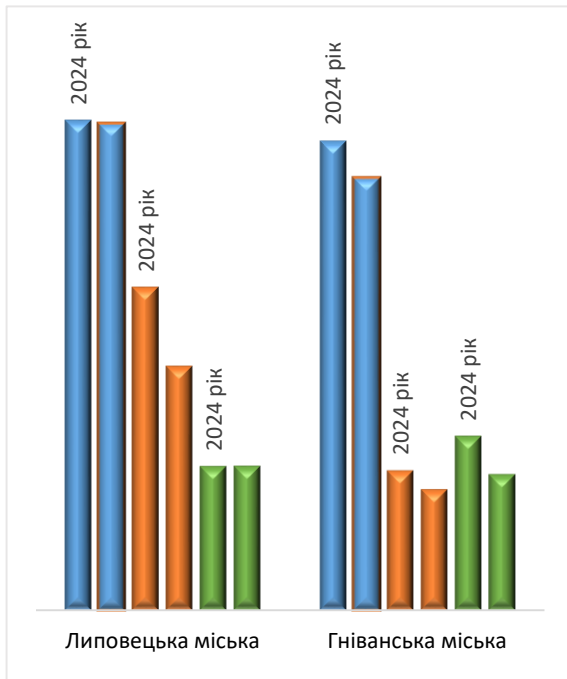


“Єдиний спосіб піднятися на вершину драбини – долати сходинку за сходинкою, по одній за раз. І в процесі цього підняття ви раптово виявите у себе всі необхідні якості, навички та вміння, потрібні для досягнення успіху, яких ви, начебто, ніколи не мали”, – Маргарет Тетчер

Результати випускників ЗЗСО (150-200 балів) з трьох предметів
(українська мова, історія України, математика)
2024, 2023 рр.

Гайсинський район

Вінницький район



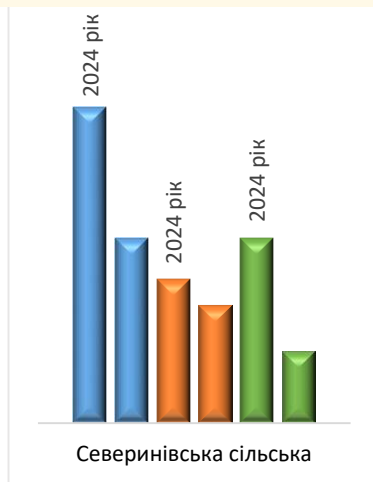
Неважливо, як повільно ти йдеш,
головне – не зупиняйся.

Конфуцій

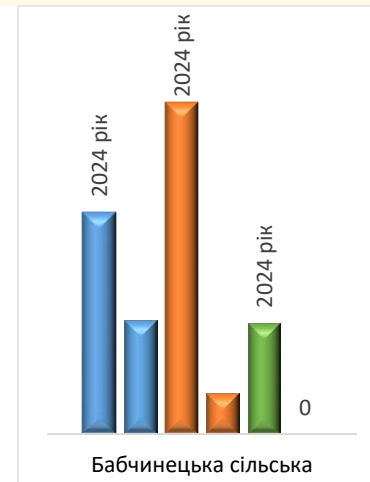


Результати випускників ЗЗСО (150-200 балів) з трьох предметів (українська мова, історія України, математика) 2024, 2023 рр.

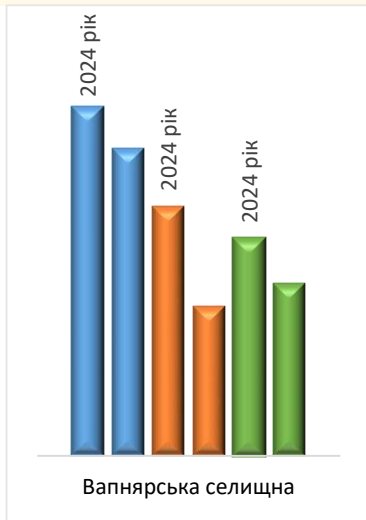
Жмеринський район



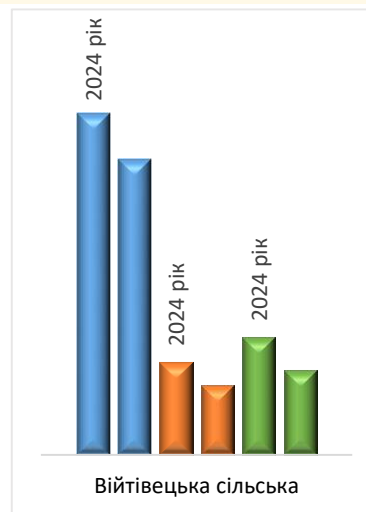
Могилів-Подільський район



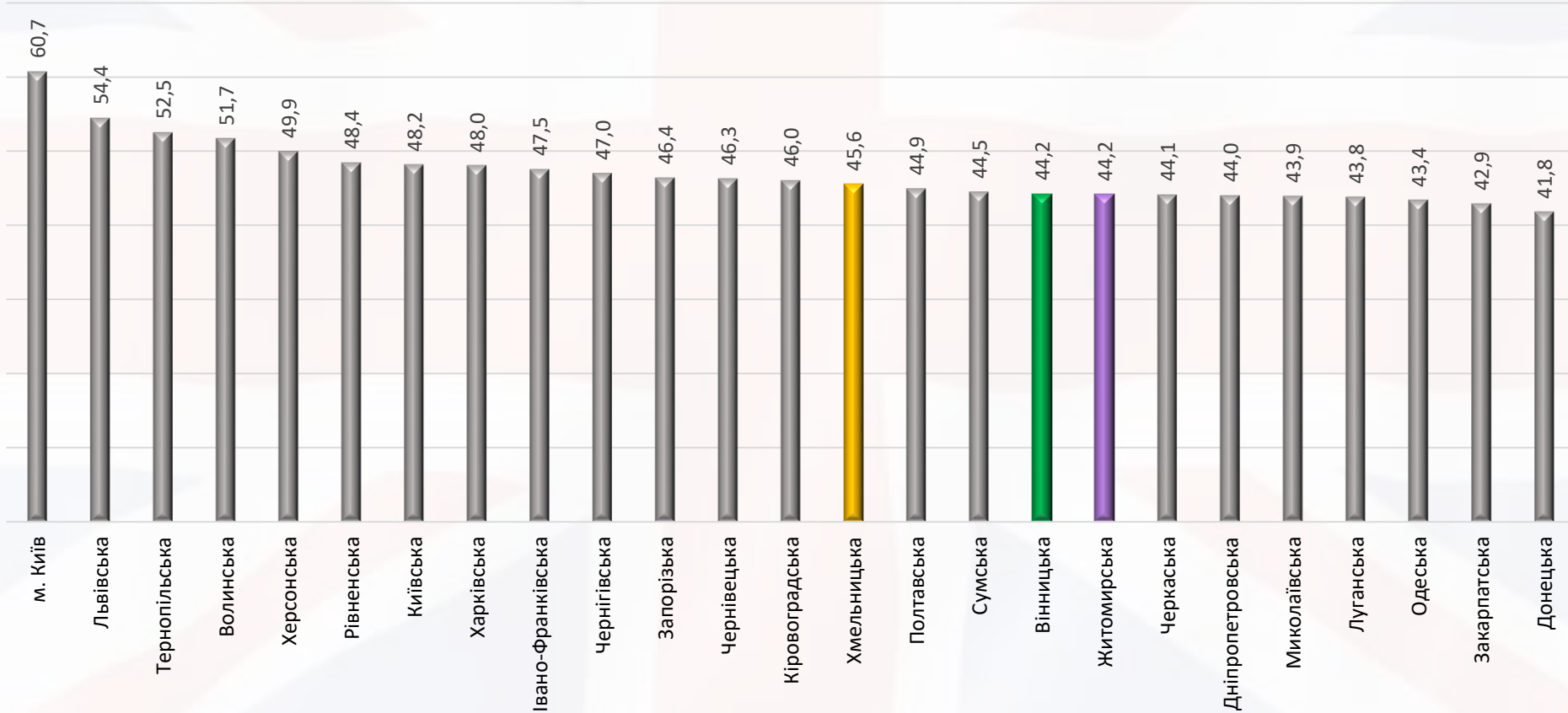
Тулчинський район



Хмельницький район



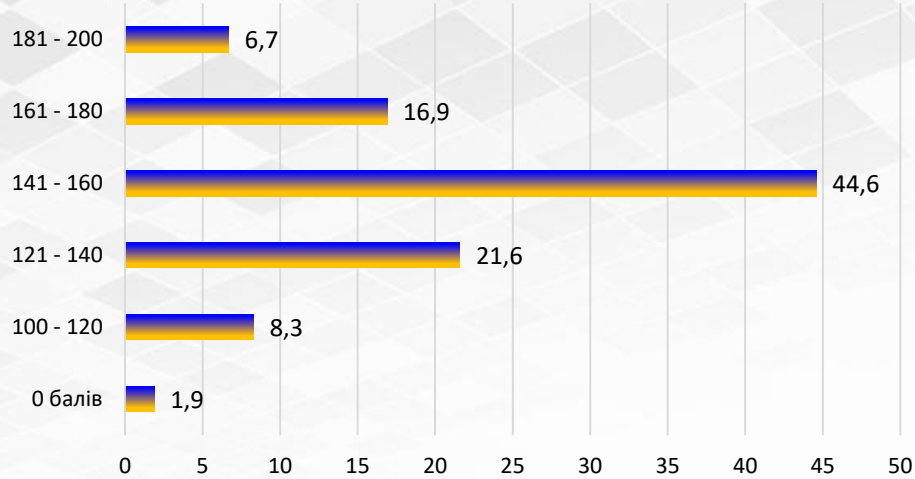
Відсоток учасників НМТ – випускників поточного року, які отримали **150-200 балів** за виконання завдань субтесту **"Англійська мова"** (у розрізі регіонів, де розташований заклад освіти)



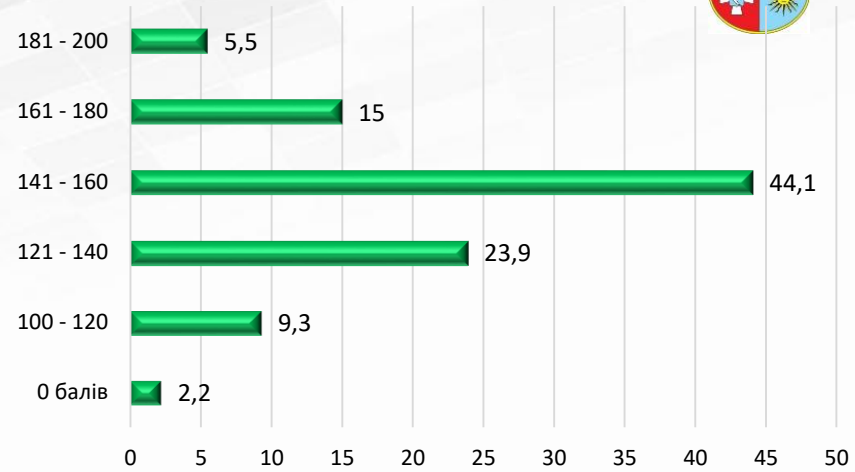
Розподіл результатів учасників НМТ – випускників поточного року Вінницької області за виконання субтесту «Англійська мова» (%)



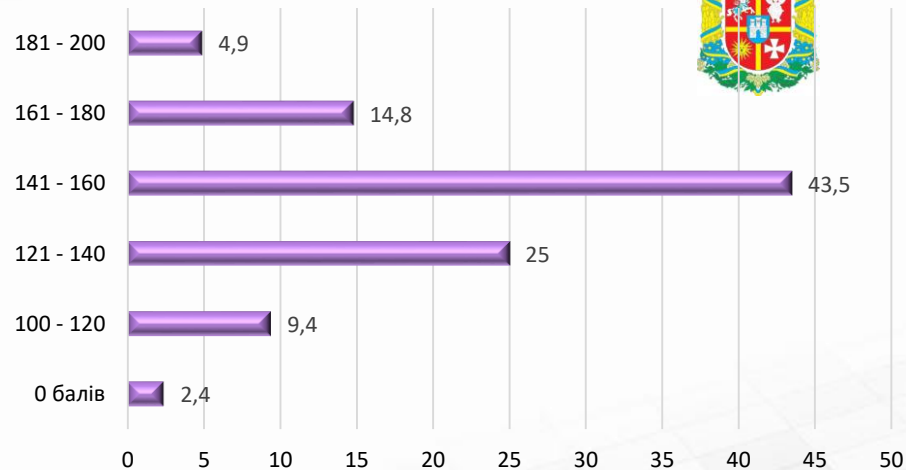
Україна



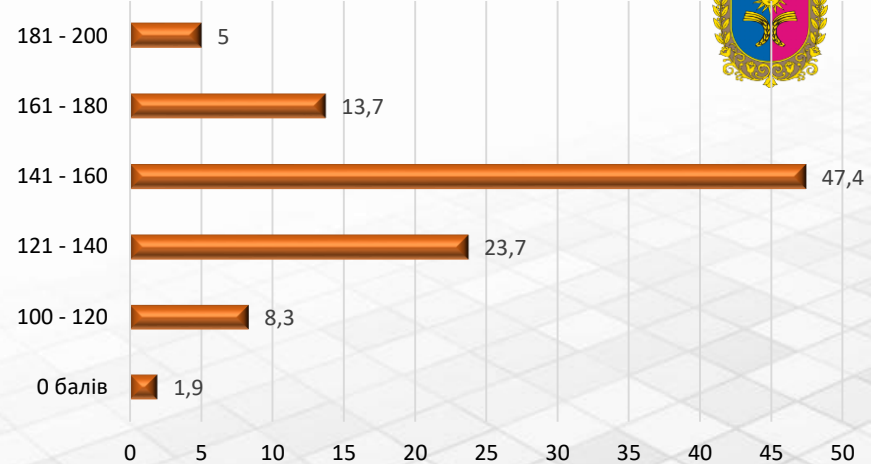
Вінницька область



Житомирська область

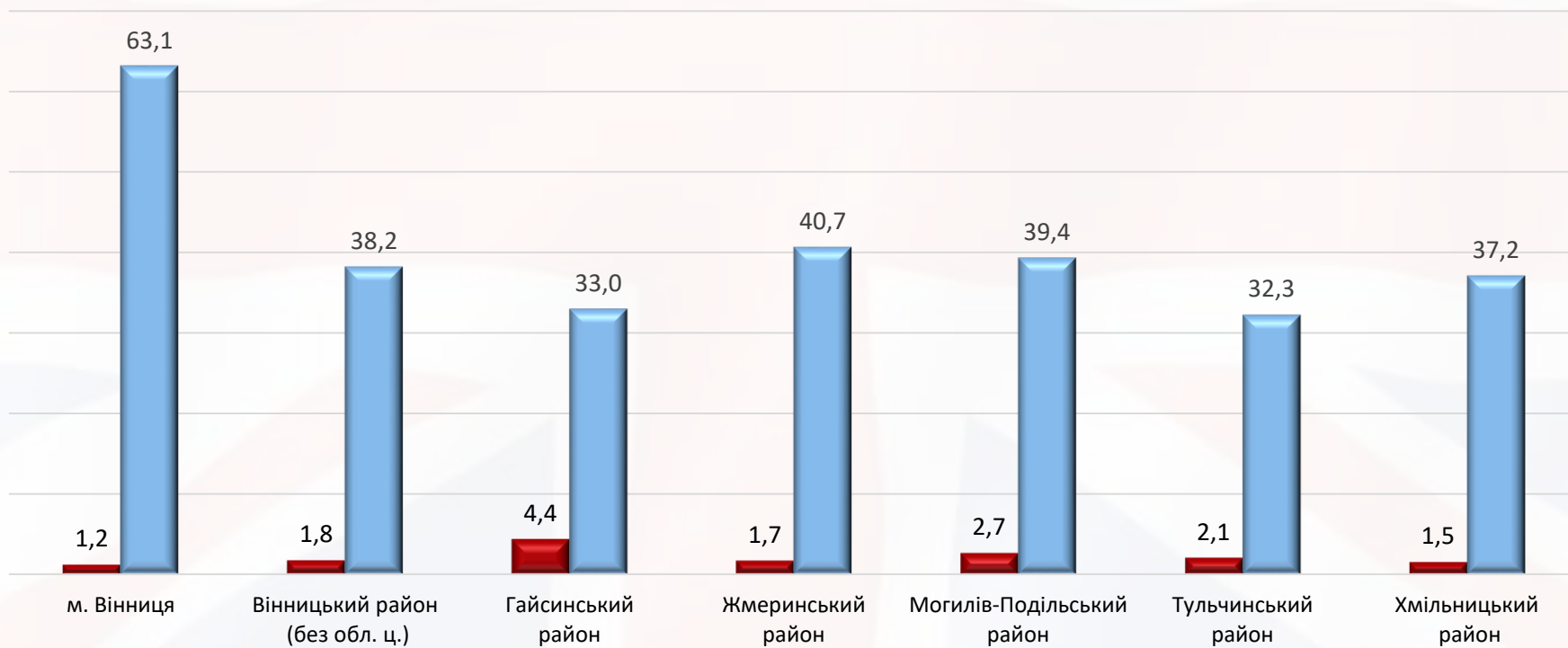


Хмельницька область



Відсоток учасників НТМ-2024 з числа випускників ЗЗСО Вінницької області,
які **отримали ≥ 150** балів, 0 балів за виконання завдань субтесту
"Англійська мова"

■ 0 балів ■ [150 - 200]



Кількість учасників НМТ-2024 з числа випускників
ЗЗСО Вінницької області, які отримати 200 балів



Блок НМТ	Кількість	
	2024	2023
Українська мова	25	49
Історія України	10	10
Математика	38	75
Англійська мова	42	14
Німецька мова	0	1
Українська література	4	-
Біологія	1	6
Фізика	0	1

Кількість предметів	Кількість учасників	
	2024	2023
З одного предмета	85	132
З двох предметів	8	23
З трьох предметів	5	1

HMT 2024



ЗВІТИ / ДАНІ



OPENDATA.
СТАТИСТИЧНІ ДАНІ






ЗНО/ДПА

ЗАГАЛЬНА ІНФОРМАЦІЯ

КЕРІВНИКАМ ЗАКЛАДІВ ОСВІТИ


ЗВІТИ / ДАНІ



ЗВІТИ / ДАНІ

ПОРТАЛ ВІДКРИТИХ ДАНИХ

ОФІЦІЙНІ ЗВІТИ



Завантажити [OpenDataNMT2024.7z](#) (14,7 Mb)

RegName	AreaName	TerName	RegType	TerType	EOName	EOType	TestDate	UkrBlock	UkrBlockBall	UkrBlockBall2	UkrBlockBall3	HistBlock1	HistBlock2	HistBlock3	HistBlock4	MathBlock1	MathBlock2	MathBlock3		
Сортування від А до Я		м.Вінниця	Випускни	місто	КОМУНАЛЬНИЙ ЗАКЛАД "ВІННИЦЬКИЙ ЛІЦЕЙ №	лицей						14	Історія Ук	Зарахова	141	21	Математи	Зарахова	143	
Сортування від Я до А		м.Вінниця	Випускни	місто	Комунальний заклад "Вінницький лицей № 21"	середня з						24	Історія Ук	Зарахова	142	22	Математи	Зарахова	107	
Сортування за кольором		м.Вінниця	Випускни	місто	Економіко-правнича гімназія Приватного вищого	гімназія						22	Історія Ук	Зарахова	138	19	Математи	Зарахова	143	
Видалити фільтр із "AreaName"		м.Вінниця	Випускни	місто	комунальний заклад «Подільський науково-техні	науковий						36	null	null	null	null	Математи	Зарахова	175	
Фільтрування за кольором		м.Вінниця	Випускни	місто	КОМУНАЛЬНИЙ ЗАКЛАД "ВІННИЦЬКИЙ ЛІЦЕЙ №	лицей						36	null	null	null	null	Математи	Зарахова	149	
Текстові фільтри		м.Вінниця	Випускни	місто	Комунальний заклад "Вінницький технічний лицей	лицей						42	Історія Ук	Зарахова	178	48	Математи	Зарахова	167	
Пошук		м.Немирі	Випускни	місто	Лицей №2 м. Немирова Немирівської міської ради	лицей						28	null	null	null	null	Математи	Зарахова	148	
<input checked="" type="checkbox"/> (Виділити все)		м.Вінниця	Випускни	місто	комунальний заклад «Подільський науково-техні	науковий						35	Історія Ук	Зарахова	176	47	Математи	Зарахова	140	
<input checked="" type="checkbox"/> Вінницький район		м.Вінниця	Випускни	місто	Комунальний заклад "Вінницький фізико-математ	лицей						33	Історія Ук	Зарахова	145	25	Математи	Зарахова	153	
<input checked="" type="checkbox"/> Гайсинський район		м.Вінниця	Випускни	місто	Комунальний заклад "Вінницький фізико-математ	лицей						19	Історія Ук	Зарахова	151	31	Математи	Зарахова	121	
<input checked="" type="checkbox"/> Жмеринський район		м.Вінниця	Випускни	місто	Комунальний заклад "Вінницький фізико-математ	лицей						31	Історія Ук	null	null	null	Математи	Зарахова	134	
<input checked="" type="checkbox"/> Могилів-Подільський район		смт Літин	Випускни	селиш	Комунальний заклад "Вінницький фізико-математ	лицей						42	Історія Ук	Зарахова	192	52	Математи	Зарахова	167	
<input checked="" type="checkbox"/> Тульчинський район		м.Погреб	Випускни	місто	Комунальний заклад "Вінницький фізико-математ	лицей						26	null	null	null	null	Математи	Зарахова	126	
<input checked="" type="checkbox"/> Хмельницький район		м.Вінниця	Випускни	місто	Комунальний заклад "Вінницький фізико-математ	лицей						18	null	null	null	null	Математи	Зарахова	137	
OK	Скасувати	м.Вінниця	Випускни	місто	Комунальний заклад "Вінницький фізико-математ	лицей						33	Історія Ук	Зарахова	148	28	Математи	Зарахова	145	
		м.Вінниця	Випускни	місто	Комунальний заклад "Вінницький фізико-математ	лицей						24	Історія Ук	Зарахова	147	27	Математи	Зарахова	137	
Вінницька область	Вінницький район	м.Вінниця	Випускни	місто	Комунальний заклад "Вінницький фізико-математ	лицей						13	Історія Ук	Зарахова	142	22	Математи	Зарахова	126	
Вінницька область	Вінницький район	смт Ораті	Випускни	селиш	Комунальний заклад "Вінницький фізико-математ	лицей						30	Історія Ук	Зарахова	162	41	Математи	Зарахова	107	
Вінницька область	Вінницький район	м.Вінниця	Випускни	місто	Комунальний заклад "Вінницький фізико-математ	лицей						37	Історія Ук	Зарахова	168	44	Математи	Зарахова	187	
Вінницька область	Вінницький район	м.Іллінци	Випускни	місто	Комунальний заклад "Вінницький фізико-математ	лицей						29	Історія Ук	Зарахова	145	25	Математи	Зарахова	143	
Вінницька область	Вінницький район	м.Вінниця	Випускни	місто	Комунальний заклад "Вінницький фізико-математ	лицей						33	Історія Ук	Зарахова	157	37	Математи	Зарахова	150	
		м.Вінниця	Випускни	місто	Комунальний заклад "Вінницький фізико-математ	лицей						18	Історія Ук	Зарахова	146	26	Математи	Зарахова	148	
		#####	Українська мова	Зарахова																
		#####	Українська мова	Зарахова																



Вінницьким РЦОЯО на всі департаменти/управління освіти Вінницької області надіслані **презентації з предметів НМТ-2024**.

Ці презентації можуть використовувати фахівці для проведення методичних об'єднань, а також учителі-предметники для роботи з учнями.



Дякуємо всім, хто цьогогоріч був причетний до організації, підготовки й проведення вступних випробувань, усім, хто створював П'ЄЦ у Вінницькій області, а також тим, хто в них безпосередньо працював.

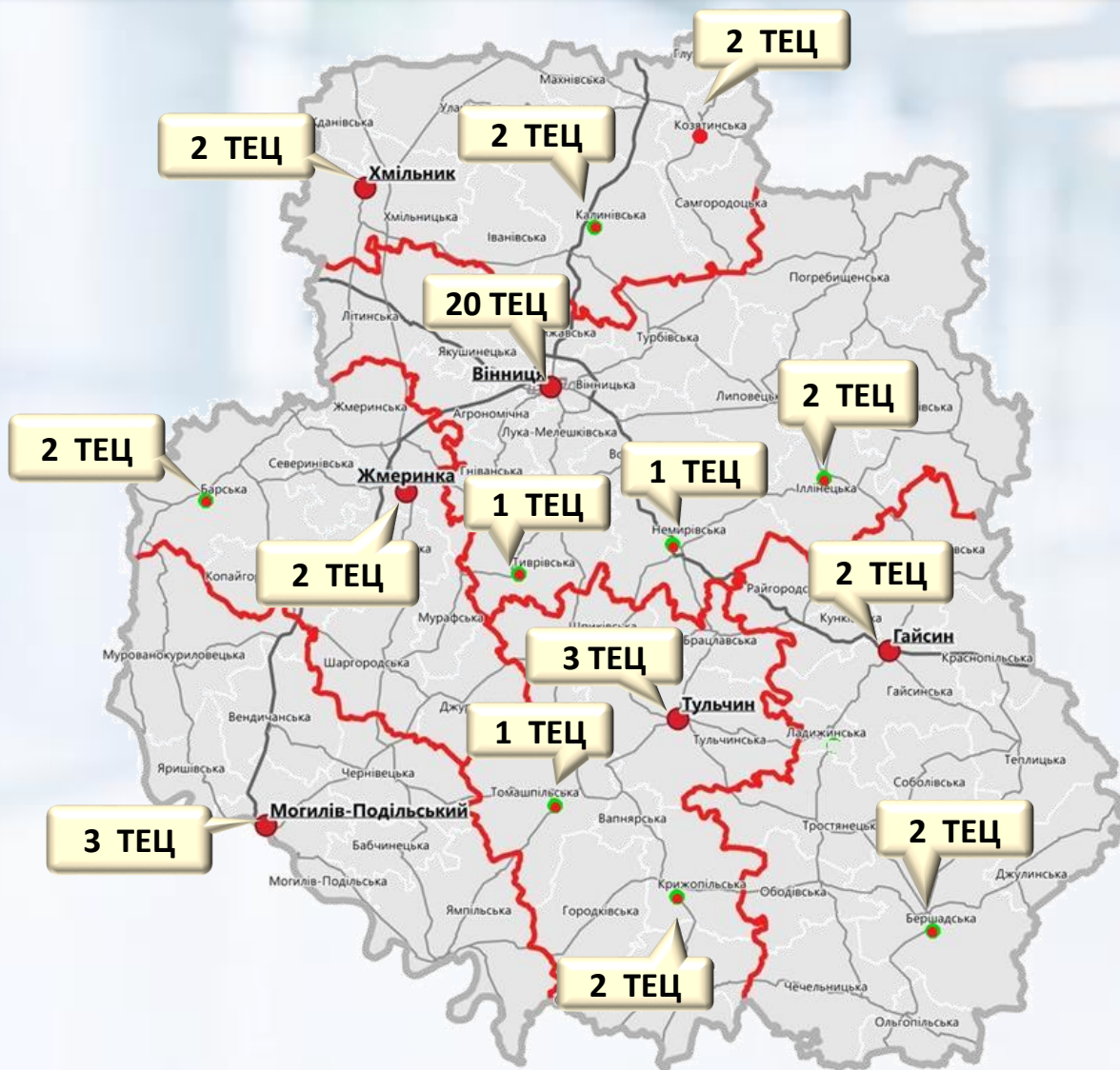




НМТ -2025:

планування і виклики

У **2025** році планується залишити **без змін** перелік населених пунктів та кількість навчальних закладів, на базі яких у 2024 році були створені ТЕЦ. Оскільки **сформована** у поточному році **мережа** пунктів тестування була **оптимальною** щодо доїзду учасників НМТ.



Викликом під час проведення НМТ в поточному році стало застосування планових та екстрених відключень електроенергії, що були запроваджені через критичну ситуацію в енергосистемі України, яка склалася у зв'язку з масованими й цілеспрямованими обстрілами країно-агресором об'єктів критичної інфраструктури України.


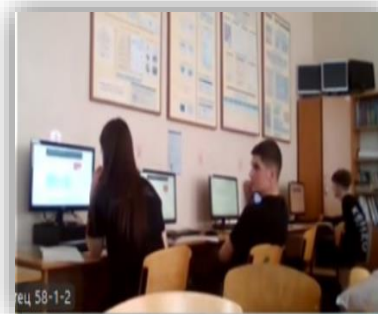



Для успішного проведення НМТ у **2025 році** потрібно вжити заходів щодо підключення **альтернативного джерела електроенергії** до тих аудиторій навчального закладу, де планується проведення тестування, а також забезпечення **безперебійним інтернет-зв'язком** у цих закладах.



У поточному році було вжито додаткових заходів для дотримання учасниками академічної доброчесності та здійснення контролю за дотриманням процедури проведення, проходження НМТ. Зокрема була застосована систем відеоспостереження (Вінницька область - 15% ТЕЦ, Житомирська область - 100% ТЕЦ, Хмельницька область – 13,5% ТЕЦ).

У 2025 році планується запровадити 100% **відеоспостереження** за процедурою проведення, проходження НМТ в **УСІХ** аудиторіях проведення НМТ.



Пристрої відеофіксації, які повинні використовуватися для здійснення дистанційного моніторингу в аудиторіях

- Системи відеоспостереження для трансляції відеоінформації



- **Зовнішні** вебкамери, підключені до комп'ютера інструктора (або окремого комп'ютера)
- Роздільна здатність: FullHD (1920×1080)



Веб-камера Dynamode 2K Full HD 1080p (1920x1080) з мікрофоном.

★★★★★ 59

Готовий до відправлення

799 €

649 €



Під час організації та обладнання робочого місця учасника **НМТ-2025** **обов'язково дотримуватися вимоги** щодо її розташування. А саме: **розташування робочих місць учасників НМТ має УНЕМОЖЛИВЛЮВАТИ візуальний доступ до інформації на моніторі ПК іншого учасника.**





ЯК ПІДГОТУВАТИСЯ?



ПРОГРАМИ

Усі завдання НМТ відповідатимуть чинним програмам ЗНО.



СТРУКТУРА

Структура тестів НМТ-2025 буде аналогічною до тестів НМТ-2024



ДЕМОНСТРАЦІЙНІ ВАРІАНТИ

Актуальними є демонстраційні варіанти НМТ-2023, 2024 років

НМТ - 2025



МІНІСТЕРСТВО
ОСВІТИ І НАУКИ
УКРАЇНИ



ВСЕУКРАЇНЬКА
ШКОЛА ОНЛАЙН


ПРО ПРОЕКТ ЯК КОРИСТУВАТИСЯ КУРСИ

Зареєструватися

Увійти



ДЕМОНСТРАЦІЙНИЙ ВАРІАНТ
НМТ-2024



НМТ-2023, ПЕРШИЙ ВАРІАНТ



НМТ-2023, ДРУГИЙ ВАРІАНТ



Дякую за увагу



*Україна
починається
з тебе!*